

BOSE

SOUNDLINK®
AROUND-EAR WIRELESS
HEADPHONES II



ΟΔΗΓΟΣ ΙΔΙΟΚΤΗΤΗ •

Διαβάστε και τηρήστε όλες τις οδηγίες ασφαλείας και χρήσης.

CE Η Bose Corporation δια του παρόντος δηλώνει ότι αυτό το προϊόν συμμορφώνεται με τις βασικές απαιτήσεις και άλλες σχετικές διατάξεις της οδηγίας 2014/53/ΕΕ και όλες τις άλλες ισχύουσες απαιτήσεις της οδηγίας της ΕΕ. Η πλήρης δήλωση συμμόρφωσης διατίθεται στη διεύθυνση: www.Bose.com/compliance

UK
CA Αυτό το προϊόν συμμορφώνεται με όλους τους ισχύοντες κανονισμούς ηλεκτρομαγνητικής συμβατότητας 2016 και όλους τους άλλους ισχύοντες Κανονισμοί του Ηνωμένου Βασιλείου. Η πλήρης δήλωση συμμόρφωσης διατίθεται στη διεύθυνση: www.Bose.com/compliance

Η Bose Corporation δια του παρόντος δηλώνει ότι αυτό το προϊόν συμμορφώνεται με τις βασικές απαιτήσεις σύμφωνα με τους Κανονισμούς Ραδιοεξοπλισμού 2017 και όλους τους άλλους ισχύοντες κανονισμούς του Ηνωμένου Βασιλείου. Η πλήρης δήλωση συμμόρφωσης διατίθεται στη διεύθυνση: www.Bose.com/compliance

- ΜΗΝ χρησιμοποιείτε τα ακουστικά σε υψηλή ένταση για μεγάλο χρονικό διάστημα.
 - Για να αποφύγετε βλάβη στην ακοή, χρησιμοποιήστε τα ακουστικά σας σε άνετο, μέτριο επίπεδο έντασης.
 - Μειώστε την ένταση στη συσκευή σας πριν τοποθετήσετε τα ακουστικά μέσα / στα αυτιά σας και, στη συνέχεια, αυξήστε σταδιακά την ένταση μέχρι να φτάσετε σε ένα άνετο επίπεδο ακρόασης.
- ΜΗΝ χρησιμοποιείτε τα ακουστικά σας κατά την οδήγηση ή οποιαδήποτε στιγμή η αδυναμία να ακούσετε τους ήχους του περιβάλλοντος μπορεί να αποτελέσει κίνδυνο για τον εαυτό σας ή τους άλλους.
- Εστίαστε στην ασφάλειά σας και στην ασφάλεια των άλλων εάν χρησιμοποιείτε τα ακουστικά ενώ συμμετέχετε σε οποιαδήποτε δραστηριότητα που απαιτεί τη δική σας προσοχή, π.χ. όταν οδηγείτε ποδήλατο ή περπατάτε μέσα ή κοντά στην κυκλοφορία, εργοτάξιο ή σιδηρόδρομο κ.λπ. Αφαιρέστε το ακουστικά ή ρυθμίστε την ένταση ήχου για να βεβαιωθείτε ότι μπορείτε να ακούτε τους ήχους του περιβάλλοντος, συμπεριλαμβανομένων των συναγεμίων και των προειδοποιητικών σημάτων.
- ΜΗΝ χρησιμοποιείτε προσαρμογείς κινητών τηλεφώνων για να συνδέσετε ακουστικά σε υποδοχές καθισμάτων αεροπλάνου, καθώς αυτό μπορεί να οδηγήσει σε τραυματισμό ή υλικές ζημιές λόγω υπερθέρμανσης.
- Αφαιρέστε και αποσυνδέστε αμέσως εάν αισθανθείτε αίσθηση θέρμανσης ή απώλεια ήχου.
- ΜΗΝ εκθέτετε αυτή τη συσκευή σε στάγδην ή πιπίλισμα και ΜΗΝ τοποθετείτε αντικείμενα γεμάτα με υγρά, όπως βάζα, πάνω ή κοντά στη συσκευή. Όπως συμβαίνει με οποιοδήποτε ηλεκτρονικό προϊόν, προσέξτε να μην χυθούν υγρά σε οποιοδήποτε μέρος του συστήματος. Η έκθεση σε υγρά μπορεί να δημιουργήσει αστοχία ή/και κίνδυνο πυρκαγιάς.
- ΜΗΝ βυθίζετε ή εκθέτετε για μεγάλο χρονικό διάστημα στο νερό, ούτε φοράτε ενώ συμμετέχετε σε θαλάσσια σπορ, π.χ. κολύμπι, θαλάσσιο σκι, σέρφινγκ κ.λπ.
- ΜΗΝ χρησιμοποιείτε τα ακουστικά ως ακουστικά αεροπορικής επικοινωνίας, εκτός από περίπτωση έκτακτης ανάγκης.
 - Δεν θα ακουστεί εισερχόμενος ήχος με αποφορτισμένη ή ακατάλληλα εγκατεστημένη μπαταρία. Αυτό θα μπορούσε να οδηγήσει στην πιθανότητα χαμένων επικοινωνιών κατά την πλοήγηση ενός αεροσκάφους.

Τα εξαιρετικά δυνατά επίπεδα θορύβου περιβάλλοντος που είναι κοινά σε πολλά ελικοφόρα αεροσκάφη ενδέχεται να επηρεάσουν την ικανότητά σας να λαμβάνετε εισερχόμενες ηχητικές επικοινωνίες, ιδιαίτερα κατά την απογείωση και την απογείωση.

– Τα ασύρματα ακουστικά Bose® SoundLink® γύρω από το αυτί II δεν έχουν σχεδιαστεί για συνθήκες θορύβου, υψόμετρο,

θερμοκρασία ή άλλες περιβαλλοντικές συνθήκες κοινές σε μη εμπορικά αεροσκάφη, με αποτέλεσμα πιθανές παρεμβολές σε κρίσιμες επικοινωνίες.

- ΜΗΝ τοποθετείτε γυμνές πηγές φλόγας, όπως αναμμένα κεριά, πάνω ή κοντά στο προϊόν.
- ΜΗΝ κάνετε μη εξουσιοδοτημένες αλλαγές στο προϊόν. κάτι τέτοιο μπορεί να θέσει σε κίνδυνο την ασφάλεια, τη συμμόρφωση με τους κανονισμούς,

ΚΑΝΟΝΕΣ ΚΑΙ ΝΟΜΙΚΟ ΠΛΑΙΣΙΟ

απόδοση συστήματος και ενδέχεται να ακυρώσει την εγγύηση.

- Η μπαταρία δεν πρέπει να εκτίθεται σε υπερβολική θερμότητα, όπως ηλιοφάνεια, φωτιά ή παρόμοια.
- Σε περίπτωση διαρροής μπαταρίας, μην αφήνετε το υγρό να έρθει σε επαφή με το δέρμα ή τα μάτια. Εάν έχει γίνει επαφή, πλύνετε την πληγείσα περιοχή με άφθονες ποσότητες νερού και ζητήστε ιατρική συμβουλή.

- Οι μπαταρίες πρέπει να φορτιστούν πριν από τη χρήση. Χρησιμοποιείτε πάντα τον σωστό φορτιστή και ανατρέξτε στις οδηγίες του κατασκευαστή ή στο εγχειρίδιο εξοπλισμού για σωστές οδηγίες φόρτισης.
- Η αφαίρεση της επαναφορτιζόμενης μπαταρίας ιόντων λιθίου σε αυτό το προϊόν πρέπει να πραγματοποιείται μόνο από εξειδικευμένο επαγγελματία. Επικοινωνήστε με το τοπικό κατάστημα λιανικής πώλησης της Bose ή δείτε <http://products.bose.com/static/compliance/index.html> για περισσότερες πληροφορίες.

Σημείωση: Χρησιμοποιείτε αυτό το προϊόν μόνο με τροφοδοτικό εγκεκριμένο από την εταιρεία που πληροί τις τοπικές κανονιστικές απαιτήσεις (π.χ. UL, CSA, VDE, CCC)



Αυτό το προϊόν περιέχει μαγνητικό υλικό. Συμβουλευτείτε το γιατρό σας σχετικά με το αν αυτό μπορεί να επηρεάσει την έμφυτη ιατρική συσκευή σας.

Για την Ευρώπη:

Ζώνη συχνότητας λειτουργίας 2400 έως 2483,5 MHz:

Bluetooth: Μέγιστη ισχύς μετάδοσης μικρότερη από 20 dBm EIRP.

Bluetooth Low Energy: Φασματική πυκνότητα μέγιστης ισχύος μικρότερη από 10 dBm/MHz EIRP.

Αυτό το σύμβολο σημαίνει ότι το προϊόν δεν πρέπει να απορρίπτεται ως οικιακό απόβλητο και πρέπει να παραδίδεται σε κατάλληλη εγκατάσταση συλλογής για ανακύκλωση. Η σωστή διάθεση και ανακύκλωση συμβάλλει στην προστασία των φυσικών πόρων, της ανθρώπινης υγείας και του περιβάλλοντος. Για περισσότερες πληροφορίες σχετικά με την απόρριψη και την ανακύκλωση αυτού του προϊόντος, επικοινωνήστε με τον δήμο της περιοχής σας, την υπηρεσία απόρριψης ή το κατάστημα από το οποίο αγοράσατε αυτό το προϊόν.



Απορρίψτε σωστά τις χρησιμοποιημένες μπαταρίες, σύμφωνα με τους τοπικούς κανονισμούς. Μην αποτεφρώνετε.

回收标志

Η αφαίρεση της επαναφορτιζόμενης μπαταρίας ιόντων λιθίου σε αυτό το προϊόν πρέπει να πραγματοποιείται μόνο από εξειδικευμένο

Li-Ion



επαγγελματία. Επικοινωνήστε με το τοπικό κατάστημα λιανικής πώλησης της Bose ή δείτε products.bose.com/static/compliance/index.html για περισσότερες πληροφορίες.

Σημείωση: Αυτός ο εξοπλισμός έχει δοκιμαστεί και έχει βρεθεί ότι συμμορφώνεται με τα όρια για μια ψηφιακή συσκευή Κλάσης Β, σύμφωνα με το Μέρος 15 των Κανόνων FCC. Αυτά τα όρια έχουν σχεδιαστεί για να παρέχουν εύλογη προστασία από επιβλαβείς παρεμβολές σε οικιακή εγκατάσταση. Αυτός ο εξοπλισμός παράγει, χρησιμοποιεί και μπορεί να εκπέμψει ενέργεια ραδιοσυχνότητας και, εάν δεν εγκατασταθεί και χρησιμοποιηθεί σύμφωνα με τις οδηγίες, μπορεί να προκαλέσει επιβλαβείς παρεμβολές στις ραδιοεπικοινωνίες. Ωστόσο, δεν υπάρχει καμία εγγύηση ότι δεν θα προκύψουν παρεμβολές σε μια συγκεκριμένη εγκατάσταση. Εάν αυτός ο εξοπλισμός προκαλεί επιβλαβείς παρεμβολές στη λήψη ραδιοφώνου ή τηλεόρασης, οι οποίες μπορούν να προσδιοριστούν απενεργοποιώντας και ενεργοποιώντας τον εξοπλισμό, ο χρήστης ενθαρρύνεται να προσπαθήσει να διορθώσει τις παρεμβολές με ένα ή περισσότερα από τα ακόλουθα μέτρα:

- Αλλάξτε τον προσανατολισμό ή τη θέση της κεραίας λήψης.
- Αυξήστε τον διαχωρισμό μεταξύ του εξοπλισμού και του δέκτη.
- Συνδέστε τον εξοπλισμό σε μια πρίζα σε κύκλωμα διαφορετικό από αυτό στο οποίο είναι συνδεδεμένος ο δέκτης.

- Συμβουλευτείτε τον αντιπρόσωπο ή έναν έμπειρο τεχνικό ραδιοφώνου/τηλεόρασης για βοήθεια.

ΚΑΝΟΝΕΣ ΚΑΙ ΝΟΜΙΚΟ ΠΛΑΙΣΙΟ

Αλλαγές ή τροποποιήσεις που δεν έχουν εγκριθεί ρητά από την Bose Corporation θα μπορούσαν να ακυρώσουν την εξουσία του χρήστη να χειρίζεται αυτόν τον εξοπλισμό.

Αυτή η συσκευή συμμορφώνεται με το μέρος 15 των κανόνων FCC.

Η λειτουργία υπόκειται στις ακόλουθες δύο συνθήκες: (1) αυτή η συσκευή δεν μπορεί να προκαλέσει επιβλαβείς παρεμβολές και (2) αυτή η συσκευή πρέπει να δέχεται τυχόν παρεμβολές που λαμβάνονται, συμπεριλαμβανομένων παρεμβολών που μπορεί να προκαλέσουν ανεπιθύμητη λειτουργία.

Αυτή η συσκευή συμμορφώνεται με το μέρος 15 των κανόνων FCC και τα απαλλασσόμενα από την άδεια πρότυπα RSS του Industry Canada. Η λειτουργία υπόκειται στις ακόλουθες δύο συνθήκες: (1) αυτή η συσκευή δεν μπορεί να προκαλέσει επιβλαβείς παρεμβολές και (2) αυτή η συσκευή πρέπει να δέχεται τυχόν παρεμβολές που λαμβάνονται, συμπεριλαμβανομένων παρεμβολών που μπορεί να προκαλέσουν ανεπιθύμητη λειτουργία.

ΚΑΝΟΝΕΣ ΚΑΙ ΝΟΜΙΚΟ ΠΛΑΙΣΙΟ

Αυτή η συσκευή συμμορφώνεται με τα όρια έκθεσης σε ακτινοβολία FCC και Industry Canada που ορίζονται για τον γενικό πληθυσμό. Αυτός ο πομπός δεν πρέπει να συστεγάζεται ή να λειτουργεί σε συνδυασμό με οποιαδήποτε άλλη κεραία ή πομπό. Αυτή η ψηφιακή συσκευή κλάσης B συμμορφώνεται με το καναδικό ICES-003.

CAN ICES-3 (B) / NMB-3 (B)

Εύρος θερμοκρασίας:

Λειτουργία: -4°F έως 113°F (-20°C έως 45°C)

Φόρτιση: 5 °C έως 40 °C (41 °F έως 104 °F)



Ημερομηνία κατασκευής: Το όγδοο ψηφίο στον αύξοντα αριθμό υποδεικνύει το έτος κατασκευής. Το "8" είναι το 2008 ή το 2018.

Κίνα Εισαγωγέας: Bose Electronics (Σαγκάη) Company Limited, Μέρος Γ, Εργοστάσιο 9, No. 353 North Ruying Road, Κίνα (Σαγκάη) Πιλοτική ζώνη ελεύθερων συναλλαγών

Εισαγωγέας ΕΕ: Bose Products B.V., Gorslaan 60, 1441 RG Purmerend, 1441 RG Purmerend, Κάτω Χώρες

Ταϊβάν Εισαγωγέας: Bose Taiwan Branch, 9F-A1, No. 10, Section 3, Minsheng East Road, Taipei City 104, Taiwan

Αριθμός τηλεφώνου: +886-2-2514 7676

Μεξικό Εισαγωγέας: Bose de México, S. de R.L. de C.V., Paseo de las Palmas 405-204, Lomas de Chapultepec,

11000 México, D.F. Αριθμός τηλεφώνου: +5255 (5202) 3545

Εισαγωγέας Ηνωμένου Βασιλείου: Bose Limited, Bose House, Quayside Chatham Maritime, Chatham, Kent, ME4 4QZ, Ηνωμένο Βασίλειο

Όνομασίες και περιεχόμενο τοξικών ή επικίνδυνων ουσιών ή στοιχείων

Όνομα εξαρτήματος	Τοξικές ή επικίνδυνες ουσίες και στοιχεία					
	Μόλυβδος (Pb)	Υδράργυρος (Hg)	Κάδμιο (Cd)	Εξασθενές [CR(VI)]	Πολυβρωμιωμένο Διφαινύλιο (PBB)	Πολυβρωμιωμένο διφαινυλαιθέρας (PBDE)
PCBs	x	0	0	0	0	0
Μεταλλικά μέρη	x	0	0	0	0	0
Πλαστικά μέρη	0	0	0	0	0	0
Ηχεία	x	0	0	0	0	0
Καλώδια	x	0	0	0	0	0

Ο παρών πίνακας καταρτίζεται σύμφωνα με τις διατάξεις του SJ/T 11364.

Ο: Υποδεικνύει ότι αυτή η τοξική ή επικίνδυνη ουσία που περιέχεται σε όλα τα ομοιογενή υλικά για αυτό το μέρος είναι κάτω από την οριακή απαίτηση του GB/T 26572.

Χ: Υποδεικνύει ότι αυτή η τοξική ή επικίνδυνη ουσία που περιέχεται σε τουλάχιστον ένα από τα ομοιογενή υλικά που χρησιμοποιούνται για αυτό το μέρος υπερβαίνει την οριακή απαίτηση του GB/T 26572.



Συμπληρώστε και διατηρήστε για τα αρχεία σας

Ο σειριακός αριθμός βρίσκεται κάτω από το μαξιλάρι κεφαλής και στην κάρτα εγγύησης που περιλαμβάνεται στο κουτί.

Αύξων αριθμός: _____

Αριθμός μοντέλου: _____

Κρατήστε την απόδειξή σας με τον οδηγό ιδιοκτήτη σας. Τώρα είναι μια καλή στιγμή για να δηλώσετε το προϊόν Bose. Μπορείτε εύκολα να το κάνετε αυτό πηγαίνοντας στο global.Bose.com/register

ΚΑΝΟΝΕΣ ΚΑΙ ΝΟΜΙΚΟ ΠΛΑΙΣΙΟ

Η επωνυμία Apple και το λογότυπο Apple είναι εμπορικά σήματα της Apple Inc., κατατεθέντα στις ΗΠΑ και σε άλλες χώρες. Το App Store είναι σήμα υπηρεσίας της Apple Inc.

Οι επωνυμίες Android, Google Play και το λογότυπο Google Play είναι εμπορικά σήματα της Google LLC.

Το λεκτικό σήμα και τα λογότυπα Bluetooth είναι σήματα κατατεθέντα που ανήκουν στην Bluetooth SIG, Inc. και οποιαδήποτε χρήση τέτοιων σημάτων από την Bose Corporation γίνεται κατόπιν άδειας.®

Το N-Mark είναι εμπορικό σήμα ή σήμα κατατεθέν της NFC Forum, Inc. στις Ηνωμένες Πολιτείες και σε άλλες χώρες. Έδρα Bose Corporation: 1-877-230-5639

©2021 Bose Corporation. Κανένα μέρος αυτού του έργου δεν μπορεί να αναπαραχθεί, να τροποποιηθεί, να διανεμηθεί ή να χρησιμοποιηθεί με άλλο τρόπο χωρίς προηγούμενη γραπτή άδεια.

Εφαρμογή Bose® Connect

Χαρακτηριστικά.....	8
---------------------	---

Εισαγωγή

Ευχαριστώ	9
Αποσυσκευασία.....	9
Εξαρτήματα ακουστικών	10

Λειτουργία

Φόρτιση της μπαταρίας.....	11
Ένδειξη μπαταρίας	11
Επιλογή γλώσσας για φωνητικά μηνύματα	12
Απενεργοποίηση/ενεργοποίηση φωνητικών μηνυμάτων	12
Σύζευξη κινητής συσκευής.....	13
Σύζευξη με NFC.....	14
Αναπαραγωγή μουσικής.....	15
Χρήση των ακουστικών με πολλές συσκευές.....	15
Αποσύνδεση ενός <i>Συσκευή Bluetooth®</i>	16
Επανασύνδεση συσκευής που είχε συνδεθεί προηγουμένως	16
Κύλιση σε άλλες συζευγμένες συσκευές	16
Εκκαθάριση της μνήμης ακουστικών	16
Χειριστήρια ακουστικών	17
Ενδείξεις κατάστασης ακουστικών.....	17
Επίπεδο φόρτισης μπαταρίας.....	17
Χρήση του εφεδρικού καλωδίου ήχου.....	18

Φροντίδα και συντήρηση

Αντιμετώπιση προβλημάτων..... 19

Φροντίδα μπαταρίας 20

Αποθήκευση 21

Καθάρισμα 21

Ανταλλακτικά και αξεσουάρ..... 21

Εξυπηρέτηση πελατών 22

Περιορισμένη εγγύηση 22

Τεχνικές πληροφορίες..... 22

Βελτιώστε τα ακουστικά σας με την εφαρμογή Bose® Connect.

Χαρακτηριστικά

- Ξεκλειδώστε το πλήρες δυναμικό των ακουστικών σας.
- Δωρεάν εφαρμογή συμβατή με τα περισσότερα συστήματα Apple και Android™.
- Συνδέστε εύκολα και κάντε εναλλαγή μεταξύ πολλών *συσκευών Bluetooth® με ένα μόνο πάτημα*.
- Διατηρήστε τα ακουστικά σας ενημερωμένα με το πιο πρόσφατο λογισμικό.
- Προσαρμόστε τις ρυθμίσεις ακουστικών, όπως τη γλώσσα φωνητικής προτροπής και τη λειτουργία αδρανοποίησης.



Ευχαριστώ

Εκτιμούμε την επιλογή σας για τα ασύρματα ακουστικά Bose® SoundLink® γύρω από το αυτί


II. Αυτά τα ασύρματα στερεοφωνικά ακουστικά συνδυάζουν την απόδοση ήχου και την άνεση που περιμένετε από την Bose με την ελευθερία της ασύρματης σύνδεσης.

Αποσυσκευασία

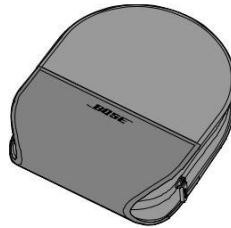
Ελέγξτε τη συσκευασία για: *ακουστικά, θήκη μεταφοράς, καλώδιο φόρτισης USB και εφεδρικό καλώδιο ήχου. Βεβαιωθείτε ότι έχετε αποθηκεύσει όλα τα υλικά συσκευασίας. Παρέχουν το ασφαλέστερο μέσο για οποιαδήποτε απαραίτητη αποστολή ή μεταφορά.*

Εάν κάποιο μέρος του προϊόντος φαίνεται να έχει υποστεί ζημιά, μην επιχειρήσετε να το χρησιμοποιήσετε.

Επικοινωνήστε αμέσως με τον εξουσιοδοτημένο αντιπρόσωπο της Bose ή καλέστε την Εξυπηρέτηση πελατών της Bose. Για πληροφορίες επικοινωνίας, βλέπε σελίδα 22.



Bose® SoundLink® γύρω από το αυτί ασύρματα ακουστικά II



Θήκη μεταφοράς

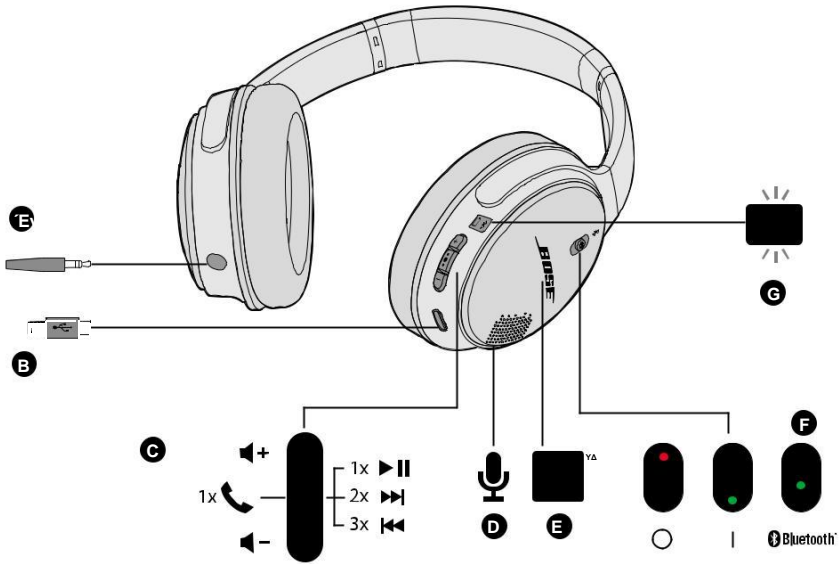


Καλώδιο φόρτισης USB



Εφεδρικό καλώδιο ήχου

Εξαρτήματα ακουστικών



Α Εφεδρικού καλωδίου ήχου

Β Υποδοχή φόρτισης USB

Γ Χειριστήρια ακουστικών

Δ Μικρόφωνο

Ε Επικοινωνία κοντινού πεδίου (NFC)
Σημείο επαφής

Φ Κουμπί λειτουργίας/Bluetooth® (τριών θέσεων)

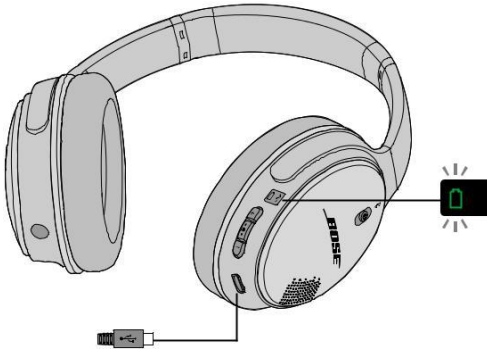
● Ενδείξεις Bluetooth και μπαταρίας

Φόρτιση της μπαταρίας

1. Συνδέστε το μικρό άκρο του καλωδίου USB στην υποδοχή micro-USB στο δεξί ακουστικό.
2. Συνδέστε το άλλο άκρο σε φορτιστή τοίχου USB ή υπολογιστή που είναι ενεργοποιημένος.

Περιμένετε έως και τρεις ώρες για να φορτίσετε πλήρως την μπαταρία. Μια πλήρης φόρτιση θα τροφοδοτήσει τα ακουστικά για έως και 15 ώρες.

Μια μερική φόρτιση 15 λεπτών θα τροφοδοτήσει τα ακουστικά για 2 ώρες.



Σημείωση: Τα ακουστικά δεν θα αναπαράγονται κατά τη φόρτιση.

Ένδειξη μπαταρίας

Η ένδειξη μπαταρίας βρίσκεται στο δεξί ακουστικό. Κατά τη φόρτιση της μπαταρίας, η ένδειξη μπαταρίας ανάβει με πορτοκαλί χρώμα. Όταν η μπαταρία είναι πλήρως φορτισμένη, η ενδεικτική λυχνία ανάβει με πράσινο χρώμα.

Σημείωση: Ενώ χρησιμοποιούνται τα ακουστικά, η ένδειξη μπαταρίας θα αναβοσβήνει με κόκκινο χρώμα όταν η μπαταρία χρειάζεται φόρτιση. Ανατρέξτε στην ενότητα "Ενδείξεις κατάστασης ακουστικών" στη σελίδα 17.

Επιλογή γλώσσας για φωνητικά μηνύματα

Τα ακουστικά διαθέτουν φωνητικές οδηγίες για να σας καθοδηγήσουν στη σύζευξη και διαδικασίες σύνδεσης. Τα φωνητικά μηνύματα υποδεικνύουν επίσης το επίπεδο φόρτισης της μπαταρίας και το όνομα της τρέχουσας συνδεδεμένης συσκευής.

Όταν ενεργοποιείτε τα ακουστικά για πρώτη φορά, τα φωνητικά μηνύματα θα ακουστούν στο

Αγγλικά. Για να επιλέξετε διαφορετική γλώσσα:

1. Ενεργοποιήστε τα ακουστικά και τοποθετήστε τα στο κεφάλι σας.
2. Πατήστε παρατεταμένα ●● και ταυτόχρονα μέχρι να ακούσετε τη φωνητική προτροπή για ● +
Η επιλογή πρώτης γλώσσας. — Για να μετακινηθείτε στη λίστα
Τύπος + ή γλωσσών
επιλογές:

Μανδαρινικά κινέζικα , Γερμανικά , Γερμανικά , Ιαπωνικά , Ιταλικά ,
Πορτογαλικά , Ολλανδικά , Ρώσικα , Πολωνικά

3. Όταν ακούσετε τη γλώσσα σας, πατήστε παρατεταμένα για ●●● να επιλέξετε.

Απενεργοποίηση/ενεργοποίηση φωνητικών μηνυμάτων

Εάν προτιμάτε να μην ακούτε φωνητικές εντολές, πατήστε παρατεταμένα + και ταυτόχρονα μέχρι να ακούσετε "Voice prompts off".

Επαναλάβετε για να ενεργοποιήσετε ξανά τα φωνητικά μηνύματα.

Σύζευξη κινητής συσκευής

1. Σύρετε το Power/Κουμπί *Bluetooth* μέχρι το σύμβολο και κινήστε πατημένο μέχρι να ακούσετε, "Ετοιμο για σύζευξη" ή βλέπετε το *Bluetooth*®. Η ένδειξη αναβοσβήνει μπλε.
2. Στην κινητή συσκευή σας, βεβαιωθείτε ότι η *λειτουργία Bluetooth* είναι ενεργοποιημένη. (Το *Μενού Bluetooth* βρίσκεται συνήθως στο μενού Ρυθμίσεις.)
3. Επιλέξτε **Bose AE2 SoundLink** από τη λίστα συσκευών.



Θα ακούσετε, "Συνδεδεμένο στο <όνομα συσκευής>" ή θα δείτε την ένδειξη *Bluetooth* να ανάβει σταθερά λευκό.

Σημείωση: Ανατρέξτε στον οδηγό κατόχου της κινητής συσκευής σας για να μάθετε περισσότερα σχετικά με τον τρόπο σύζευξης/σύνδεσης με άλλες συσκευές.

4. Επαναλάβετε αυτά τα βήματα για να αντιστοιχίσετε μια άλλη συσκευή.

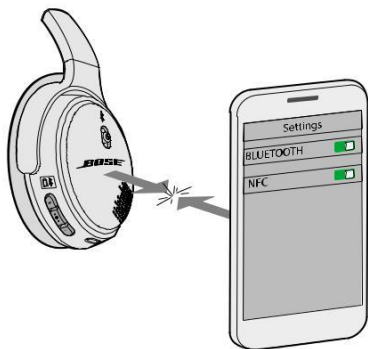
Σύζευξη με NFC

Εάν η συσκευή σας υποστηρίζει επικοινωνία κοντινού πεδίου (NFC), μπορείτε εύκολα να τη ζευγοποιήσετε με τα ακουστικά.

1. Ενεργοποιήστε τα ακουστικά.
2. Πατήστε το σημείο επαφής NFC της κινητής συσκευής σας στο κέντρο του δεξιού ακουστικού. Η συσκευή σας μπορεί να σας ζητήσει να αποδεχτείτε τη σύζευξη.

Σημείωση: Πριν πατήσετε την κινητή συσκευή σας, βεβαιωθείτε ότι η συσκευή σας είναι ξεκλειδωτη και

οι λειτουργίες Bluetooth® και NFC είναι και οι δύο ενεργοποιημένες. Ανατρέξτε στον οδηγό χρήσης της κινητής συσκευής σας για να μάθετε περισσότερα σχετικά με αυτές τις λειτουργίες.



Όταν τα ακουστικά συνδεθούν με επιτυχία, θα ακούσετε, "Συνδεδεμένο στο <όνομα συσκευής>" ή θα δείτε την ένδειξη *Bluetooth* να ανάβει σταθερά λευκό.

3. Επαναλάβετε αυτά τα βήματα για να αντιστοιχίσετε μια άλλη συσκευή.

Αναπαραγωγή μουσικής

Μόλις συνδεθεί η κινητή συσκευή σας, ανοίξτε μια εφαρμογή μουσικής και ξεκινήστε τον ήχο στην κινητή συσκευή σας. Μπορείτε να κάνετε αναπαραγωγή, παύση, μετάβαση προς τα εμπρός, μετάβαση προς τα πίσω και ρύθμιση της έντασης χρησιμοποιώντας είτε τα χειριστήρια ακουστικών είτε τα χειριστήρια της συσκευής.

Ανατρέξτε στην ενότητα "Στοιχεία ελέγχου ακουστικών" στη σελίδα 17.

Χρήση των ακουστικών με πολλές συσκευές

Τα ακουστικά μπορούν να θυμούνται έως και οκτώ συζευγμένες συσκευές και μπορούν να είναι ενεργά συνδεδεμένο σε δύο συσκευές ταυτόχρονα.

Όταν δύο συσκευές είναι ενεργά συνδεδεμένες, μπορείτε να αναπαράγετε μουσική από οποιαδήποτε συσκευή. Για εναλλαγή μεταξύ συνδεδεμένων συσκευών, κάντε παύση ήχου στην πρώτη συσκευή και αναπαραγάγετε ήχο στη δεύτερη.

Αποσύνδεση συσκευής **Bluetooth®**




- Απενεργοποιήστε τη *λειτουργία Bluetooth®* στη συσκευή σας.
- Εάν η κινητή συσκευή σας υποστηρίζει NFC, πατήστε το σημείο επαφής NFC στην κινητή συσκευή σας στο κέντρο του δεξιού ακουστικού. Πατήστε ξανά για επανασύνδεση.

Επανασύνδεση συσκευής που είχε συνδεθεί προηγουμένως

Όταν είναι ενεργοποιημένα, τα ακουστικά θα προσπαθήσουν αυτόματα να επανασυνδεθούν με τις δύο πιο πρόσφατα συνδεδεμένες συσκευές. Βεβαιωθείτε ότι οι συσκευές βρίσκονται εντός εμβέλειας και είναι ενεργοποιημένες.

Κύλιση σε άλλες συζευγμένες συσκευές

Για να αναπαραγάγετε μουσική από μια συσκευή στη μνήμη ακουστικών που δεν είναι συνδεδεμένη τη δεδομένη στιγμή:


1. Τσου ● σε όλη τη διαδρομή  σύμβολο και απελευθέρωση για να ακούσετε ήθρα ● μέχρι το  ποιες συσκευές είναι Αυτήν τη στιγμή συνδεδεμένη. Μέσα σε δύο δευτερόλεπτα,
2. σύρετε ● μέχρι το  σύμβολο και πατήστε ξανά στο Συνδεθείτε στην επόμενη συζευγμένη συσκευή.
3. Επαναλάβετε το βήμα 2 μέχρι να ακούσετε το σωστό όνομα συσκευής.

Σημείωση: Για να χρησιμοποιήσετε αυτήν τη λειτουργία, πρέπει να είναι ενεργοποιημένα τα φωνητικά μηνύματα. (Ανατρέξτε στην ενότητα «Απενεργοποίηση/ενεργοποίηση φωνητικών προτροπών» στη σελίδα 12.)

Σημείωση: Εάν μια συσκευή δεν βρίσκεται εντός εμβέλειας Bluetooth (30 πόδια ή 9 μέτρα), κάντε κύλιση στην επόμενη συσκευή.

Εκκαθάριση της μνήμης ακουστικών


Για να καθαρίσετε τη μνήμη ακουστικών όλων των συσκευών:

1. Σύρετε ● μέχρι το σύμβολο και  πατήστε πατημένο για δέκα δευτερόλεπτα, μέχρι να ακούσετε "Bluetooth Η λίστα συσκευών εκκαθαρίστηκε."
2. Διαγράψτε το **Bose AE2 SoundLink** από τη λίστα *Bluetooth* στην κινητή συσκευή σας.

Όλες οι συσκευές *Bluetooth* διαγράφονται και τα ακουστικά είναι έτοιμα για σύζευξη.



Χειριστήρια ακουστικών

Τα χειριστήρια των ακουστικών βρίσκονται στο πλάι του δεξιού ακουστικού.

	Αύξηση έντασης ήχου	<ul style="list-style-type: none"> • Πατήστε μία φορά για αναπαραγωγή/παύση ή απάντηση/τερματισμό μιας κλήσης. • Πατήστε δύο φορές για μετάβαση προς τα εμπρός. • Τριπλό πάτημα για μετάβαση προς τα πίσω. • Πατήστε παρατεταμένα για να αγνοήσετε μια εισερχόμενη κλήση.
	Πολλαπλών λειτουργιών κουμπί	
	Μείωση έντασης ήχου	

Ενδείξεις κατάστασης ακουστικών

Οι ενδείξεις μπαταρίας και *Bluetooth*® βρίσκονται στο πλάι του δεξιού ακουστικού.

	
<p>Πράσινο: <i>Μεσαία έως πλήρης φόρτιση</i></p> <p>Κεχριμπάρι: <i>Χαμηλή φόρτιση</i></p> <p>Κόκκινο αναβοσβήνει: <i>Ανάγκη φόρτισης</i></p>	<p>Μπλε αναβοσβήνει: <i>Έτοιμο για σύζευξη</i></p> <p>Λευκό αναβοσβήνει: <i>Σύνδεση</i></p> <p>Λευκό στερεό: <i>Συνδεδεμένο</i></p>

Επίπεδο φόρτισης μπαταρίας

Κάθε φορά που ενεργοποιείτε τα ακουστικά, η φωνητική προτροπή θα ανακοινώνει το

Επίπεδο φόρτισης μπαταρίας ακουστικών.


Εάν είστε συνδεδεμένοι σε συσκευή Apple, η συσκευή θα εμφανίσει το επίπεδο φόρτισης της μπαταρίας των ακουστικών κοντά στην επάνω δεξιά γωνία της οθόνης.

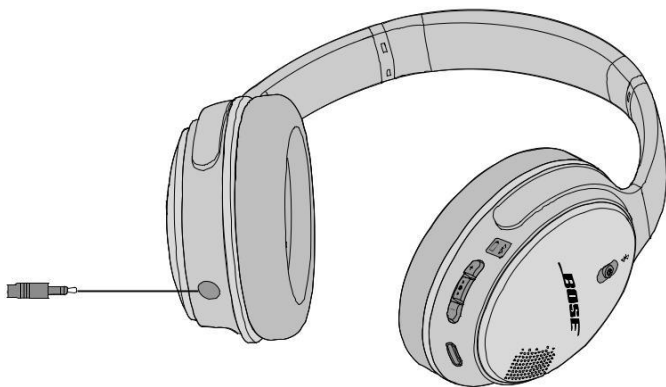
Χρήση του εφεδρικού καλωδίου ήχου

Χρησιμοποιήστε το παρεχόμενο εφεδρικό καλώδιο ήχου για να συνδέσετε μια μη ασύρματη συσκευή ή εάν το εικονίδιο Η μπαταρία των ακουστικών έχει εξαντληθεί.

Για να χρησιμοποιήσετε το καλώδιο ήχου:

1. Συνδέστε το καλώδιο ήχου στο βύσμα στο αριστερό ακουστικό.
2. Συνδέστε το καλώδιο ήχου στην υποδοχή της συσκευής.

Σημείωση: Βεβαιωθείτε ότι  βρίσκεται στη θέση απενεργοποίησης όταν χρησιμοποιείτε το εφεδρικό καλώδιο ήχου.



Αντιμετώπιση προβλημάτων

Πρόβλημα	Τι να κάνετε
Τα ακουστικά δεν ενεργοποιούνται	<p>Σιγουρευόμα βρίσκεται στη θέση</p> <ul style="list-style-type: none"> • 1 ενεργοποίησης. • Φορτίστε την μπαταρία.
Τα ακουστικά δεν συνδέονται με κινητή συσκευή	<p>Στην κινητή συσκευή σας, απενεργοποιήστε τη <i>λειτουργία Bluetooth®</i> και</p> <ul style="list-style-type: none"> • Ενεργοποιήστε το ξανά. Στη συνέχεια, δοκιμάστε ξανά τη σύζευξη. • Διαγράψτε το Bose AE2 SoundLink από τη λίστα <i>Bluetooth</i> στο δικό σας κινητή συσκευή. Στη συνέχεια, δοκιμάστε ξανά τη σύζευξη. • Μετακινήστε την κινητή συσκευή πιο κοντά στα ακουστικά και μακριά από τυχόν παρεμβολές ή εμπόδια. • Δοκιμάστε να αντιστοιχίσετε μια άλλη κινητή συσκευή. • Επισκεφθείτε το owners.Bose.com/SoundLinkAE2 για να δείτε βίντεο οδηγιών (μόνο στις ΗΠΑ και τον Καναδά). • Εκκαθάριση της μνήμης ακουστικών: σε όλη τη διαδρομή Σύρετε και κρατήστε το για δέκα δευτερόλεπτα. <p>Το σύμβολο Διαγραφή Bose AE2 SoundLink από τη λίστα <i>Bluetooth</i> στην κινητή συσκευή σας.</p> <p>Στη συνέχεια, δοκιμάστε ξανά τη σύζευξη.</p>
Τα ακουστικά δεν συνδέονται με συσκευή με δυνατότητα NFC	<ul style="list-style-type: none"> • Βεβαιωθείτε ότι η κινητή συσκευή σας υποστηρίζει NFC. • Βεβαιωθείτε ότι η συσκευή σας είναι ξεκλειδωτή και το <i>Bluetooth</i> και NFC. Οι λειτουργίες είναι και οι δύο ενεργοποιημένες. • Βεβαιωθείτε ότι πατάτε το σημείο επαφής NFC στο πίσω μέρος του την κινητή συσκευή σας στο κέντρο του δεξιού ακουστικού.
Χωρίς ήχο	<ul style="list-style-type: none"> • Βεβαιωθείτε ότι τα ακουστικά είναι ενεργοποιημένα και ότι η μπαταρία είναι φορτισμένη. • Βεβαιωθείτε ότι η ένταση είναι ενεργοποιημένη στα ακουστικά και ενεργοποιημένη την κινητή συσκευή σας (ή την εφαρμογή μουσικής).

	<p>Σύρετε προς τα Για να ακούσετε το όνομα του</p> <ul style="list-style-type: none"> • επάνω και αφήστε το τρέχοντος συνδεδεμένη συσκευή. • Δοκιμάστε μια διαφορετική εφαρμογή μουσικής. • Δοκιμάστε να αντιστοιχίσετε μια άλλη κινητή συσκευή. • Εάν δύο κινητές συσκευές είναι ενεργά συνδεδεμένες, βεβαιωθείτε ότι το Μια άλλη συσκευή έχει τεθεί πρώτα σε παύση. • Εάν δύο κινητές συσκευές είναι ενεργά συνδεδεμένες, βεβαιωθείτε ότι και οι δύο Οι συσκευές βρίσκονται εντός της εμβέλειας των ακουστικών (30 πόδια ή 9 μέτρα).
<p>Κακή ποιότητα ήχου</p>	<p>Μετακινήστε την κινητή συσκευή πιο κοντά στα ακουστικά και</p> <ul style="list-style-type: none"> • μακριά από οποιαδήποτε παρέμβαση. • Δοκιμάστε να αντιστοιχίσετε μια άλλη κινητή συσκευή.

ΦΡΟΝΤΙΔΑ - ΣΥΝΤΗΡΗΣΗ

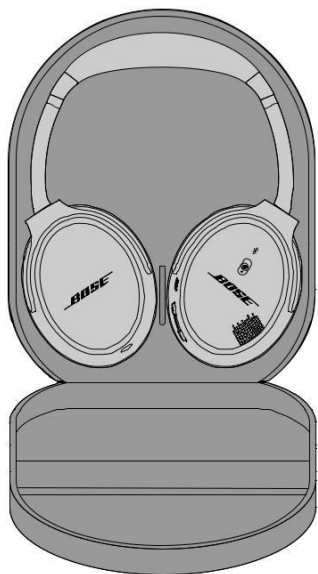
Πρόβλημα	Τι να κάνετε
Δεν υπάρχει ήχος από συσκευή συνδεδεμένο με καλώδιο ήχου	<ul style="list-style-type: none">• Βεβαιωθείτε ότι η συνδεδεμένη συσκευή είναι ενεργοποιημένη και παίζει.• Βεβαιωθείτε ότι το βύσμα 3,5 mm έχει εισαχθεί πλήρως στο ακουστικά και εισάγεται πλήρως στο πηγή ήχου.• Σιγουρευόμαι βρίσκεται στη θέση off.• Βεβαιωθείτε ότι η ένταση είναι ενεργοποιημένη στα ακουστικά και ενεργοποιημένη την κινητή συσκευή σας (ή την εφαρμογή μουσικής).• Δοκιμάστε να συνδέσετε μια άλλη συσκευή.
Κακή ποιότητα ήχου από ένα Συσκευή συνδεδεμένη με ήχο καλώδιο	<ul style="list-style-type: none">• Βεβαιωθείτε ότι το βύσμα 3,5 mm έχει εισαχθεί πλήρως στην κεφαλή-Υποδοχή τηλεφώνων και εισάγεται πλήρως στην πηγή ήχου.• Δοκιμάστε να συνδέσετε μια άλλη συσκευή.

Φροντίδα μπαταρίας

- Βεβαιωθείτε ότι έχετε απενεργοποιήσει τα ακουστικά όταν δεν τα χρησιμοποιείτε.
- Πριν αποθηκεύσετε τα ακουστικά για περισσότερο από μερικούς μήνες, βεβαιωθείτε ότι η μπαταρία είναι πλήρως φορτισμένη.
- Εάν η ένδειξη μπαταρίας αρχίσει να αναβοσβήνει με κόκκινο χρώμα κατά τη χρήση, η μπαταρία είναι χαμηλή και πρέπει να φορτίσετε τα ακουστικά τώρα.

Αποθήκευση

Τα ακουστικά περιστρέφονται για εύκολη, βολική αποθήκευση. Τοποθετήστε τα ακουστικά επίπεδα στη θήκη με το μαλακό διαχωριστικό μεταξύ των δύο ακουστικών.



Καθάρισμα

Τα ακουστικά δεν απαιτούν προγραμματισμένο καθαρισμό. Εάν είναι απαραίτητος ο καθαρισμός, απλά σκουπίστε τις εξωτερικές επιφάνειες με ένα μαλακό, στεγνό πανί. Μην αφήνετε την υγρασία να εισέλθει μέσα στα ακουστικά ή στην υποδοχή εισόδου ήχου. Μην χρησιμοποιείτε υγρά ή σπρέι.

Ανταλλακτικά και αξεσουάρ

Μπορείτε να παραγγείλετε ανταλλακτικά και αξεσουάρ μέσω της Εξυπηρέτησης πελατών της Bose.

Βλέπε "Εξυπηρέτηση πελατών" στη σελίδα 22.

Εξυπηρέτηση πελατών

Για ερωτήσεις σχετικά με τα ακουστικά σας, επικοινωνήστε με τον τοπικό αντιπρόσωπο της Bose.

- Για να επικοινωνήσετε απευθείας με την Bose, επισκεφθείτε: global.Bose.com
- Μόνο στις ΗΠΑ: owners.Bose.com/SoundLinkAE2

Περιορισμένη εγγύηση

Τα ακουστικά σας καλύπτονται από περιορισμένη εγγύηση.

Επισκεφθείτε την ιστοσελίδα μας στο global.Bose.com/warranty για λεπτομέρειες σχετικά με την περιορισμένη εγγύηση.

Για να δηλώσετε το προϊόν σας, επισκεφτείτε global.Bose.com/register για οδηγίες. Η αποτυχία εγγραφής δεν θα επηρεάσει τα δικαιώματα περιορισμένης εγγύησης.

Τεχνικές πληροφορίες

Μπαταρία: ιόντων λιθίου	Επαναφορτιζόμενο, μη αντικαταστάσιμο πολυμερές
Χρόνος φόρτισης:	3 ώρες για πλήρη φόρτιση
Χρόνος λειτουργίας:	Έως 15 ώρες
Εύρος λειτουργίας:	Έως 30 πόδια (9 m) από τη συσκευή



781391-0010

BOSE

©2021 Bose Corporation, The Mountain,
Framingham, MA 01701-9168 НПА
AM781391 Rev. 04