

Cue the music.

BOSE

QUIETCOMFORT HEADPHONES

Διαβάστε και τηρήστε όλες τις οδηγίες ασφαλείας και χρήσης.



Η Bose Corporation δια του παρόντος δηλώνει ότι αυτό το προϊόν συμμορφώνεται με τις βασικές απαιτήσεις και άλλες σχετικές διατάξεις της οδηγίας 2014/53/ΕΕ και όλες τις άλλες ισχύουσες απαιτήσεις της οδηγίας της ΕΕ. Η πλήρης δήλωση συμμόρφωσης διατίθεται στη διεύθυνση: www.Bose.com/compliance



Αυτό το προϊόν συμμορφώνεται με όλους τους ισχύοντες κανονισμούς ηλεκτρομαγνητικής συμβατότητας 2016 και όλους τους άλλους ισχύοντες κανονισμούς του Ηνωμένου Βασιλείου. Η πλήρης δήλωση συμμόρφωσης διατίθεται στη διεύθυνση: www.Bose.com/compliance

Η Bose Corporation δια του παρόντος δηλώνει ότι αυτό το προϊόν συμμορφώνεται με τις βασικές απαιτήσεις σύμφωνα με τους Κανονισμούς Ραδιοεξοπλισμού 2017 και όλους τους άλλους ισχύοντες κανονισμούς του Ηνωμένου Βασιλείου. Η πλήρης δήλωση συμμόρφωσης διατίθεται στη διεύθυνση: www.Bose.com/compliance

Σημαντικές οδηγίες ασφαλείας

Μην χρησιμοποιείτε αυτήν τη συσκευή κοντά σε νερό.

Καθαρίστε μόνο με ένα στεγνό πανί.

Παραπέμψτε όλες τις εργασίες συντήρησης σε εξειδικευμένο προσωπικό. Η συντήρηση απαιτείται όταν η συσκευή έχει υποστεί ζημιά με οποιονδήποτε τρόπο, όπως το καλώδιο τροφοδοσίας ή το βύσμα έχει υποστεί ζημιά, έχει χυθεί υγρό ή έχουν πέσει αντικείμενα στη συσκευή, η συσκευή έχει εκτεθεί σε βροχή ή υγρασία, δεν λειτουργεί κανονικά ή έχει πέσει.

ΠΡΟΕΙΔΟΠΟΙΗΣΕΙΣ/ΠΡΟΕΙΔΟΠΟΙΗΣΕΙΣ

- Για να αποφύγετε βλάβη στην ακοή, μην χρησιμοποιείτε τα ακουστικά σας σε υψηλή ένταση. Μειώστε την ένταση του ήχου στο προϊόν σας πριν τοποθετήσετε τα ακουστικά μέσα/πάνω στα αυτιά σας και, στη συνέχεια, αυξήστε σταδιακά την ένταση μέχρι να φτάσετε σε ένα άνετο, μέτριο επίπεδο ακρόασης.
- Η χρήση αυτών των ακουστικών κατά τη λειτουργία ενός οχήματος δεν συνιστάται και ενδέχεται να απαγορεύεται από το νόμο σε ορισμένες τοποθεσίες. Να είστε προσεκτικοί και να ακολουθείτε τους ισχύοντες νόμους σχετικά με τη χρήση ακουστικών κατά τη λειτουργία ενός οχήματος. Σταματήστε αμέσως να χρησιμοποιείτε τα ακουστικά σας εάν παρεμβαίνουν στην ικανότητά σας να παραμένετε προσεκτικοί ή εάν παρεμποδίζουν την ικανότητά σας να ακούτε τους ήχους του περιβάλλοντος, συμπεριλαμβανομένων των συναγερμών και των προειδοποιητικών σημάτων, ενώ χειρίζεστε ένα όχημα.
- Να είστε προσεκτικοί εάν χρησιμοποιείτε αυτά τα ακουστικά ενώ εκτελείτε οποιαδήποτε δραστηριότητα που απαιτεί την προσοχή σας. Μην χρησιμοποιείτε τα ακουστικά όταν η αδυναμία να ακούσετε καθαρά τους ήχους του περιβάλλοντος μπορεί να αποτελέσει κίνδυνο για τον εαυτό σας ή τους άλλους, για παράδειγμα όταν κάνετε ποδήλατο ή περπατάτε μέσα ή κοντά στην κυκλοφορία, ένα εργοτάξιο, σιδηρόδρομο κ.λπ.
- ΜΗΝ χρησιμοποιείτε τα ακουστικά εάν εκπέμπουν δυνατό ασυνήθιστο θόρυβο. Εάν συμβεί αυτό, απενεργοποιήστε τα ακουστικά και επικοινωνήστε με την εξυπηρέτηση πελατών της Bose.
- Αφαιρέστε αμέσως το προϊόν εάν παρατηρήσετε θερμότητα που προέρχεται από το προϊόν.



Περιέχει μικρά μέρη που μπορεί να αποτελούν κίνδυνο πνιγμού. Δεν είναι κατάλληλο για παιδιά κάτω των 3 ετών.



Αυτό το προϊόν περιέχει μαγνητικό υλικό. Συμβουλευτείτε το γιατρό σας σχετικά με το αν αυτό μπορεί να επηρεάσει την εμφυτεύσιμη ιατρική συσκευή σας.

- Για να μειώσετε τον κίνδυνο πυρκαγιάς ή ηλεκτροπληξίας, ΜΗΝ εκθέτετε αυτό το προϊόν σε βροχή, στάγδην, πισίλισμα ή υγρασία και μην τοποθετείτε αντικείμενα γεμάτα υγρό, όπως βάζα, πάνω ή κοντά στο προϊόν.
- Κρατήστε το προϊόν μακριά από πηγές φωτιάς και θερμότητας. ΜΗΝ τοποθετείτε γυμνές πηγές φλόγας, όπως αναμμένα κεριά, πάνω ή κοντά στο προϊόν.
- Χρησιμοποιείτε αυτό το προϊόν μόνο με τροφοδοτικό LPS εγκεκριμένο από οργανισμό που πληροί τις τοπικές κανονιστικές απαιτήσεις (π.χ. UL, CSA, VDE, CCC).
- ΜΗΝ κάνετε μη εξουσιοδοτημένες αλλαγές σε αυτό το προϊόν.
- Εάν η μπαταρία διαρρέυσει, μην αφήσετε το υγρό να έρθει σε επαφή με το δέρμα ή τα μάτια. Εάν γίνει επαφή, ζητήστε ιατρική συμβουλή.
- Μην εκθέτετε προϊόντα που περιέχουν μπαταρίες σε υπερβολική θερμότητα (π.χ. από αποθήκευση σε άμεσο ηλιακό φως, φωτιά ή παρόμοια).
- ΜΗΝ φοράτε κατά τη φόρτιση.

ΣΗΜΕΙΩΣΗ: Αυτός ο εξοπλισμός έχει δοκιμαστεί και έχει βρεθεί ότι συμμορφώνεται με τα όρια για μια ψηφιακή συσκευή Κλάσης Β, σύμφωνα με το Μέρος 15 των Κανόνων FCC. Αυτά τα όρια έχουν σχεδιαστεί για να παρέχουν εύλογη προστασία από επιβλαβείς παρεμβολές σε οικιακή εγκατάσταση. Αυτός ο εξοπλισμός παράγει, χρησιμοποιεί και μπορεί να εκπέμψει ενέργεια ραδιοσυχνότητας και, εάν δεν εγκατασταθεί και χρησιμοποιηθεί σύμφωνα με τις οδηγίες, μπορεί να προκαλέσει επιβλαβείς παρεμβολές στις ραδιοεπικοινωνίες. Ωστόσο, δεν υπάρχει καμία εγγύηση ότι δεν θα προκύψουν παρεμβολές σε μια συγκεκριμένη εγκατάσταση. Εάν αυτός ο εξοπλισμός προκαλεί επιβλαβείς παρεμβολές στη λήψη ραδιοφώνου ή τηλεόρασης, οι οποίες μπορούν να προσδιοριστούν απενεργοποιώντας και ενεργοποιώντας τον εξοπλισμό, ο χρήστης ενθαρρύνεται να προσπαθήσει να διορθώσει τις παρεμβολές με ένα ή περισσότερα από τα ακόλουθα μέτρα:

- Αλλάξτε τον προσανατολισμό ή τη θέση του προϊόντος λήψης ή της κεραίας.
- Αυξήστε τον διαχωρισμό μεταξύ του εξοπλισμού και του δέκτη.
- Συνδέστε τον εξοπλισμό σε μια πρίζα σε κύκλωμα διαφορετικό από αυτό στο οποίο είναι συνδεδεμένος ο δέκτης.
- Συμβουλευτείτε τον αντιπρόσωπο ή έναν έμπειρο τεχνικό ραδιοφώνου/τηλεόρασης για βοήθεια.

Αλλαγές ή τροποποιήσεις που δεν έχουν εγκριθεί ρητά από την Bose Corporation θα μπορούσαν να ακυρώσουν την εξουσία του χρήστη να χειρίζεται αυτόν τον εξοπλισμό.

Αυτή η συσκευή συμμορφώνεται με το μέρος 15 των κανόνων FCC και με τα απαλλασσόμενα από άδεια πρότυπα RSS της ISED Canada. Η λειτουργία υπόκειται στις ακόλουθες δύο συνθήκες: (1) Αυτή η συσκευή δεν μπορεί να προκαλέσει επιβλαβείς παρεμβολές και

(2) Αυτή η συσκευή πρέπει να δέχεται τυχόν παρεμβολές που λαμβάνονται, συμπεριλαμβανομένων παρεμβολών που μπορεί να προκαλέσουν ανεπιθύμητη λειτουργία.

Αυτή η συσκευή συμμορφώνεται με τα όρια έκθεσης σε ακτινοβολία FCC και ISED Canada που ορίζονται για τον γενικό πληθυσμό.

Αυτός ο πομπός δεν πρέπει να συστενάζεται ή να λειτουργεί σε συνδυασμό με οποιαδήποτε άλλη κεραία ή πομπό.

Πληροί τις απαιτήσεις IMDA.

Αναγνωριστικό FCC: A94437310 | **IC:** 3232A-437310

CAN ICES-3 (B) / NMB-3 (B)

Για την Ευρώπη: Ζώνη συχνοτήτων λειτουργίας 2400 έως 2483,5 MHz. | Μέγιστη ισχύς μετάδοσης μικρότερη από 20 dBm EIRP.

Αυτό το σύμβολο σημαίνει ότι το προϊόν δεν πρέπει να απορρίπτεται ως οικιακό απόβλητο και πρέπει να παραδίδεται σε κατάλληλη εγκατάσταση συλλογής για ανακύκλωση. Η σωστή διάθεση και ανακύκλωση συμβάλλει στην προστασία των φυσικών πόρων, της ανθρώπινης υγείας και του περιβάλλοντος. Για περισσότερες πληροφορίες σχετικά με την απόρριψη και την ανακύκλωση αυτού του προϊόντος, επικοινωνήστε με τον δήμο της περιοχής σας, την υπηρεσία απόρριψης ή το κατάστημα από το οποίο αγοράσατε αυτό το προϊόν.



Τεχνικοί κανονισμοί για τις συσκευές ραδιοσυχνότητας χαμηλής ισχύος

Χωρίς άδεια που χορηγείται από το NCC, οποιαδήποτε εταιρεία, επιχείρηση ή χρήστης δεν επιτρέπεται να αλλάξει συχνότητα, να βελτιώσει την ισχύ μετάδοσης ή να τροποποιήσει το αρχικό χαρακτηριστικό καθώς και την απόδοση σε συγκεκριμένες συσκευές ραδιοσυχνότητας χαμηλής ισχύος. Οι συσκευές ραδιοσυχνότητας χαμηλής ισχύος δεν επηρεάζουν την ασφάλεια των αεροσκαφών ούτε παρεμποδίζουν τις νόμιμες επικοινωνίες. Εάν βρεθεί, ο χρήστης θα σταματήσει αμέσως τη λειτουργία του έως ότου δεν επιτευχθεί παρεμβολή. Οι εν λόγω νόμιμες επικοινωνίες σημαίνουν ότι οι ραδιοεπικοινωνίες λειτουργούν σύμφωνα με τον νόμο περί διαχείρισης τηλεπικοινωνιών. Οι συσκευές ραδιοσυχνότητας χαμηλής ισχύος πρέπει να είναι ευάλωτες σε παρεμβολές νόμιμων επικοινωνιών ή ακτινοβολούμενων διατάξεων ραδιοκυμάτων ISM.

ΜΗΝ επιχειρήσετε να αφαιρέσετε την επαναφορτιζόμενη μπαταρία ιόντων λιθίου από αυτήν τη συσκευή. Επικοινωνήστε με το τοπικό κατάστημα λιανικής πώλησης της Bose ή με άλλον εξειδικευμένο επαγγελματία για κατάργηση.

Η αφαίρεση της επαναφορτιζόμενης μπαταρίας ιόντων λιθίου σε αυτό το προϊόν πρέπει να πραγματοποιείται μόνο από εξειδικευμένο επαγγελματία. Επικοινωνήστε με το τοπικό κατάστημα λιανικής πώλησης της Bose ή δείτε products.bose.com/static/compliance/index.html για περισσότερες πληροφορίες.




Απορρίψτε σωστά τις χρησιμοποιημένες μπαταρίες, σύμφωνα με τους τοπικούς κανονισμούς. Μην αποτεφρώνετε.

資源循環回収



33 39 07
R 04-S

Κίνα Πίνακας περιορισμού επικίνδυνων ουσιών

Όνομασίες και περιεχόμενο τοξικών ή επικίνδυνων ουσιών ή στοιχείων						
Όνομα εξαρτήματος	Τοξικές ή επικίνδυνες ουσίες και στοιχεία					
	Μόλυβδος (Pb)	Υδράργυρος (Hg)	Κάδμιο (Cd)	Εξασθενές [CR(VI)]	Πολυβρωμιωμένο Διφαινυλίο (PBB)	Πολυβρωμιωμένο διφαινυλαιθέρας (PBDE)
PCBs	X	O	H	H	H	H
Μεταλλικά μέρη	X	H	H	H	H	H
Πλαστικά μέρη	H	H	H	H	H	H
Ηχεία	X	H	H	H	H	H
Καλώδια	X	H	O	O	O	O
Ο παρών πίνακας καταρτίζεται σύμφωνα με τις διατάξεις του SJ/T 11364. O: Υποδεικνύει ότι αυτή η τοξική ή επικίνδυνη ουσία που περιέχεται σε όλα τα ομοιογενή υλικά για αυτό το μέρος είναι κάτω από την οριακή απαίτηση του GB/T 26572. X: Υποδεικνύει ότι αυτή η τοξική ή επικίνδυνη ουσία που περιέχεται σε τουλάχιστον ένα από τα ομοιογενή υλικά που χρησιμοποιούνται για αυτό το μέρος υπερβαίνει την οριακή απαίτηση του GB/T 26572.						

Ταϊβάν Πίνακας περιορισμού επικίνδυνων ουσιών

Όνομα εξοπλισμού: Ακουστικά Bose QuietComfort Όνομασία τύπου: 442395						
Μονάδα	Ουσίες που υπόκεινται σε περιορισμό και τα χημικά σύμβολά τους					
	Μόλυβδος (Pb)	Υδράργυρος (Hg)	Κάδμιο (Cd)	Εξασθενές χρώμιο (Cr+6)	Πολυβρωμιωμένο διφαινυλίο (PBB)	Πολυβρωμιωμένο διφαινυλαιθέρας (PBDE)
PCBs	-	b	b	b	b	b
Μεταλλικά μέρη	-	b	b	b	b	b
Πλαστικά μέρη	b	b	b	b	b	b
Ηχεία	-	b	b	b	b	b
Καλώδια	-	b	b	b	b	b
Σημείωση 1: Το "b" υποδηλώνει ότι η εκατοστιαία περιεκτικότητα της ουσίας που υπόκειται σε περιορισμό δεν υπερβαίνει την εκατοστιαία τιμή αναφοράς της παρουσίας.						
Σημείωση 2: Το "-" υποδηλώνει ότι η ουσία που υπόκειται σε περιορισμό αντιστοιχεί στην εξαίρεση.						

Ημερομηνία κατασκευής: Το όγδοο ψηφίο στον αύξοντα αριθμό υποδεικνύει το έτος κατασκευής. Το "3" είναι το 2013 ή το 2023.

Κίνα Εισαγωγέας: Bose Electronics (Σαγκάη) Company Limited, Επίπεδο 6, Πύργος D, No. 2337 Gudai Rd. Minhang

Περιοχή, Σαγκάη 201100 | **Εισαγωγέας ΕΕ:** Bose Products B.V., Gorslaan 60, 1441 RG Purmerend, Ολλανδία

| **Μεξικό Εισαγωγέας:** Bose de México S. de R.L. de C.V., Avenida Prado Sur #150, Piso 2, Interior 222 y 223, Colonia Lomas de Chapultepec V Sección, Miguel Hidalgo, Ciudad de México, CP 11000 Αριθμός τηλεφώνου: +5255 (5202) 3545 | **Ταϊβάν Εισαγωγέας:** Bose Limited Taiwan Branch (H.K.), 9F., No.10, Sec. 3, Minsheng E. Road, Zhongshan Dist. Taipei City 10480, Taiwan Αριθμός τηλεφώνου: +886-2-2514 7676 | **Εισαγωγέας Ηνωμένου Βασιλείου:** Bose Limited, Bose House, Quayside Chatham Maritime, Chatham, Kent, ME4 4QZ, Ηνωμένο Βασίλειο

Εκτίμηση εισόδου: 5V p 0.5A | **Εύρος θερμοκρασίας φόρτισης:** 0 °C έως 45°C (32 ° F έως 113 ° F) | **Εύρος θερμοκρασίας εκφόρτισης:** -4 ° F έως 140 ° F (-20 ° C έως 60 ° C)

Το αναγνωριστικό CMIIT βρίσκεται μέσα στο ακουστικό κάτω από το χέιλος.

Αποκαλύψεις αδειών χρήσης: Για να προβάλετε τις γνωστοποιήσεις αδειών χρήσης που ισχύουν για τα πακέτα λογισμικού τρίτων κατασκευαστών που περιλαμβάνονται ως στοιχεία των ακουστικών Bose

QuietComfort, χρησιμοποιήστε την εφαρμογή Bose Music. Μπορείτε να αποκτήσετε πρόσβαση σε αυτές τις πληροφορίες από το μενού Ρυθμίσεις.

Η ονομασία Apple, το λογότυπο Apple, το iPad και το iPhone είναι εμπορικά σήματα της Apple Inc., κατατεθέντα στις ΗΠΑ και σε άλλες χώρες. Το App Store είναι σήμα υπηρεσίας της Apple Inc. Το εμπορικό σήμα "iPhone" χρησιμοποιείται στην Ιαπωνία με άδεια από την Airphone K.K.

Η χρήση του σήματος «Made for Apple» σημαίνει ότι ένα αξεσουάρ έχει σχεδιαστεί για να συνδέεται ειδικά με τα προϊόντα Apple που προσδιορίζονται στο σήμα και έχει πιστοποιηθεί από τον προγραμματιστή ώστε να ανταποκρίνεται στις επιδόσεις της Apple

Πρότυπα. Η Apple δεν είναι υπεύθυνη για τη λειτουργία αυτής της συσκευής ή τη συμμόρφωσή της με τα πρότυπα ασφάλειας και τα κανονιστικά πρότυπα.

Το λεκτικό σήμα και τα λογότυπα Bluetooth είναι σήματα κατατεθέντα που ανήκουν στην Bluetooth® SIG, Inc. και οποιαδήποτε χρήση τέτοιων σημάτων από την Bose Corporation γίνεται κατόπιν άδειας.

Το Google Play είναι εμπορικό σήμα της Google LLC.

Αυτό το προϊόν ενσωματώνει λογισμικό Spotify το οποίο υπόκειται σε άδειες χρήσης τρίτων που βρίσκονται εδώ:

www.spotify.com/connect/third-party-licenses

Το Spotify είναι σήμα κατατεθέν της Spotify AB.

Οι ονομασίες USB Type-C και USB-C® είναι σήματα κατατεθέντα του USB Implementers Forum.

Οι επωνυμίες Bose, Bose Music, το λογότυπο Bose Music και QuietComfort είναι εμπορικά σήματα της Bose Corporation. | Έδρα Bose Corporation: 1-877-230-5639 | ©2023 Bose Corporation. Κανένα μέρος αυτού του έργου δεν μπορεί να αναπαραχθεί, να τροποποιηθεί, να διανεμηθεί ή να χρησιμοποιηθεί με άλλο τρόπο χωρίς προηγούμενη γραπτή άδεια.

Συμπληρώστε και διατηρήστε για τα αρχεία σας

Οι σειριακοί αριθμοί και οι αριθμοί μοντέλου βρίσκονται μέσα στο ακουστικό κάτω από το χείλος.

Αύξων αριθμός: _____

Αριθμός μοντέλου: 437310

Παρακαλώ κρατήστε την απόδειξή σας. Τώρα είναι μια καλή στιγμή για να δηλώσετε το προϊόν Bose. Μπορείτε εύκολα να το κάνετε αυτό πηγαίνοντας στο worldwide.Bose.com/ProductRegistration

ΤΙ ΠΕΡΙΕΧΕΙ Η ΣΥΣΚΕΥΑΣΙΑ

Περιεχόμενα	10
-------------------	----

ΕΦΑΡΜΟΓΉ ΜΟΥΣΙΚΉΣ BOSE

Κατεβάστε την εφαρμογή Bose Music	11
Προσθήκη των ακουστικών σε υπάρχοντα λογαριασμό	11

ΧΕΙΡΙΣΤΗΡΙΑ ΑΚΟΥΣΤΙΚΩΝ

Ενεργοποίηση	13
Απενεργοποίηση	14
Αυτόματη απενεργοποίηση	14
Αναπαραγωγή πολυμέσων και ένταση ήχου	15
Τηλεφωνήματα	16
Ακύρωση θορύβου	17
Φωνητικός έλεγχος κινητής συσκευής	18

ΣΥΝΤΟΜΕΎΣΕΙΣ

Χρήση της συντόμευσης	19
Αλλαγή ή απενεργοποίηση της συντόμευσης	19

ΑΚΎΡΩΣΗ ΘΟΡΎΒΟΥ

Λειτουργίες ακύρωσης θορύβου	20
Αλλαγή της λειτουργίας ακύρωσης θορύβου	21
Ακύρωση θορύβου κατά τη διάρκεια κλήσης	21
Χρήση μόνο ακύρωσης θορύβου	22

ΣΥΝΔΕΞΕΙΣ BLUETOOTH®

Συνδεθείτε χρησιμοποιώντας την εφαρμογή Bose Music	23
Συνδεθείτε χρησιμοποιώντας το κουμπί <i>Bluetooth</i> μενού στην κινητή συσκευή σας.....	23
Αποσύνδεση κινητής συσκευής.....	25
Επανασύνδεση κινητής συσκευής	25
Σύνδεση άλλης κινητής συσκευής.....	25
Αναγνώριση συνδεδεμένων κινητών συσκευών.....	25
Εναλλαγή μεταξύ δύο συνδεδεμένων κινητών συσκευών.....	26
Επανασύνδεση συσκευής που είχε συνδεθεί προηγουμένως	26
Εκκαθάριση της λίστας συσκευών ακουστικών	26

ΜΠΑΤΑΡΊΑ

Φορτίστε τα ακουστικά	27
Χρόνος φόρτισης	27
Ακούστε τη στάθμη της μπαταρίας.....	27

ΚΑΤΑΣΤΑΣΗ ΑΚΟΥΣΤΙΚΩΝ

<i>Bluetooth</i> κατάσταση	28
Κατάσταση μπαταρίας	28
Κατάσταση φόρτισης	29
Ενημέρωση και κατάσταση σφάλματος	29

ΕΝΣΎΡΜΑΤΗ ΣΥΝΔΕΣΗ

Συνδέστε το καλώδιο ήχου και το μικρόφωνο	30
---	----

ΣΥΝΔΕΣΤΕ ΤΑ ΠΡΟΪΟΝΤΑ BOSE

Σύνδεση έξυπνου ηχείου ή γραμμής ήχου Bose	31
Οφέλη	31
Συμβατά προϊόντα.....	31
Συνδεθείτε χρησιμοποιώντας την εφαρμογή Bose Music	31
Επανασύνδεση σε έξυπνο ηχείο Bose ή γραμμή ήχου.....	32

ΦΡΟΝΤΙΔΑ ΚΑΙ ΣΥΝΤΗΡΗΣΗ

Αποθηκεύστε τα ακουστικά	33
Καθαρίστε τα ακουστικά	35
Ανταλλακτικά και αξεσουάρ	35
Περιορισμένη εγγύηση	35
Θέση σειριακού αριθμού	35

ΑΝΤΙΜΕΤΩΠΙΣΗ ΠΡΟΒΛΗΜΑΤΩΝ

Δοκιμάστε πρώτα αυτές τις λύσεις	36
Άλλες λύσεις	36
Επαναφέρετε τα ακουστικά	40
Επαναφορά των ακουστικών στις εργοστασιακές ρυθμίσεις	41

ΠΕΡΙΕΧΟΜΕΝΑ

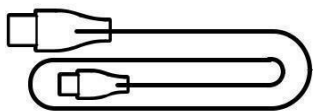
Επιβεβαιώστε ότι περιλαμβάνονται τα ακόλουθα μέρη:



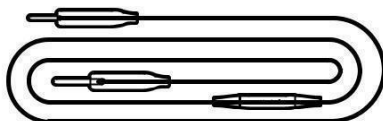
Ακουστικά Bose QuietComfort



Θήκη μεταφοράς



Καλώδιο USB Type-A σε USB Type-C®



Καλώδιο ήχου 3,5 mm έως 2,5 mm
με μικρόφωνο

ΣΗΜΕΙΩΣΗ: Εάν κάποιο μέρος του προϊόντος σας φαίνεται να λείπει ή να έχει υποστεί ζημιά, μην το χρησιμοποιήσετε. Επισκεφτείτε support.bose.com/QC για την αντιμετώπιση προβλημάτων, άρθρων, βίντεο και επισκευής ή αντικατάστασης προϊόντων.

Η εφαρμογή Bose Music σας επιτρέπει να ρυθμίζετε και να ελέγχετε τα ακουστικά από οποιαδήποτε κινητή συσκευή, όπως smartphone ή tablet.

Χρησιμοποιώντας την εφαρμογή, μπορείτε να *διαχειριστείτε συνδέσεις Bluetooth*, να διαχειριστείτε τις ρυθμίσεις ακουστικών, να επιλέξετε τη γλώσσα φωνητικής προτροπής και να αποκτήσετε πρόσβαση σε νέες λειτουργίες μέσω ενημερώσεων.

ΣΗΜΕΙΩΣΗ: Εάν έχετε ήδη δημιουργήσει λογαριασμό Bose Music για άλλο προϊόν Bose, προσθέστε τα ακουστικά στον υπάρχοντα λογαριασμό σας (ανατρέξτε στο κάτω μέρος της σελίδας 11).

ΚΑΤΕΒΑΣΤΕ ΤΗΝ ΕΦΑΡΜΟΓΗ BOSE MUSIC

1. Στην κινητή συσκευή σας, κατεβάστε την εφαρμογή Bose Music.

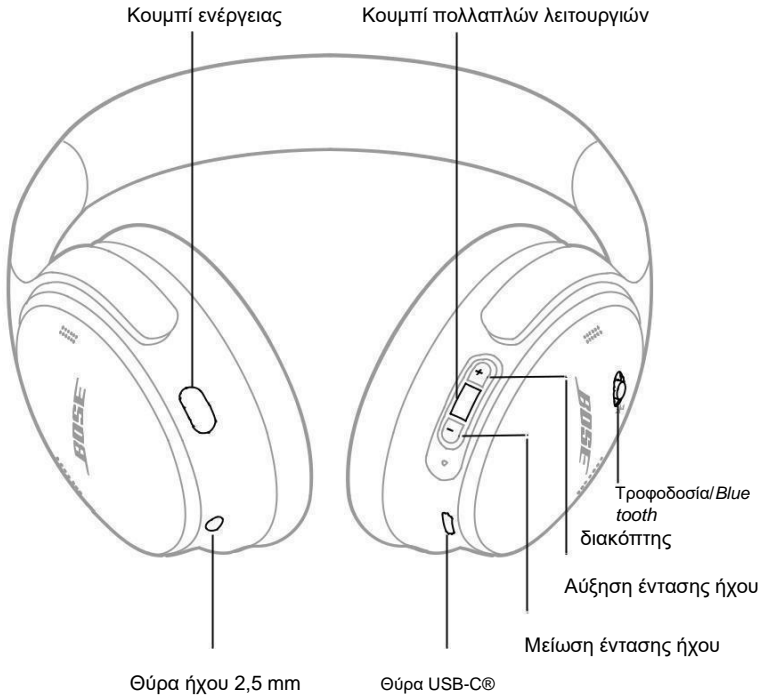


2. Ακολουθήστε τις οδηγίες της εφαρμογής.

ΠΡΟΣΘΗΚΗ ΤΩΝ ΑΚΟΥΣΤΙΚΩΝ ΣΕ ΥΠΑΡΧΟΝΤΑ ΛΟΓΑΡΙΑΣΜΟ

Για να προσθέσετε τα ακουστικά Bose QuietComfort, ανοίξτε την εφαρμογή Bose Music και προσθέστε τα ακουστικά σας.

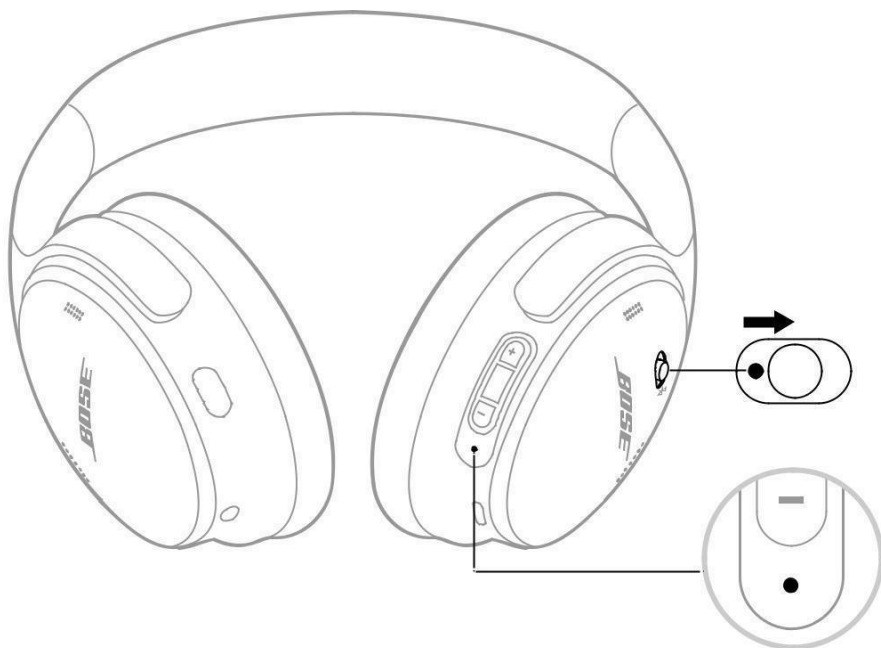
Τα χειριστήρια ακουστικών βρίσκονται στο πίσω μέρος των ακουστικών.



ΕΝΕΡΓΟΠΟΪΗΣΗ

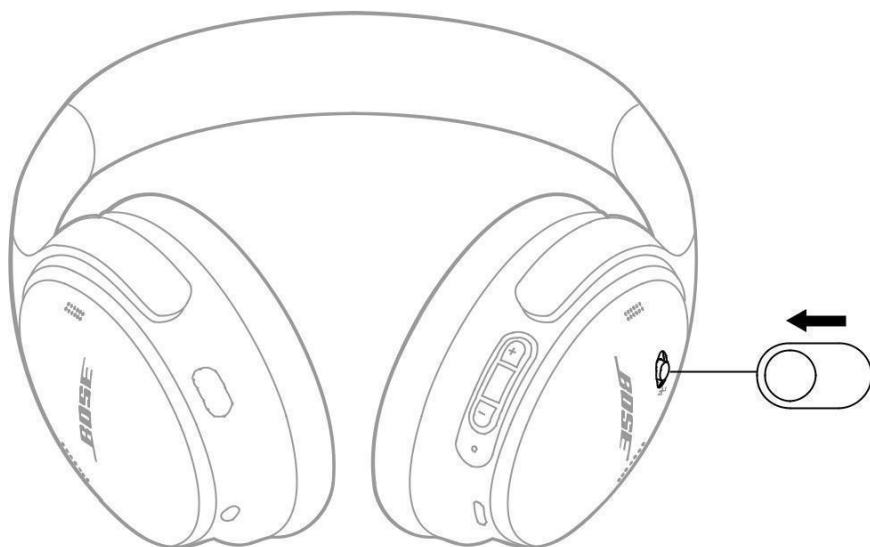
Σύρετε το διακόπτη *Power/Bluetooth* προς τα δεξιά I.

Ένα φωνητικό μήνυμα ανακοινώνει τη στάθμη της μπαταρίας και η λυχνία κατάστασης ανάβει σύμφωνα με το τρέχον επίπεδο φόρτισης (βλ. σελίδα 28).



ΑΠΕΝΕΡΓΟΠΟΙΗΣΗ

Σύρετε το διακόπτη *Power/Bluetooth* προς τα αριστερά.



ΣΗΜΕΙΩΣΗ: Όταν τα ακουστικά είναι απενεργοποιημένα, η ακύρωση θορύβου είναι απενεργοποιημένη.

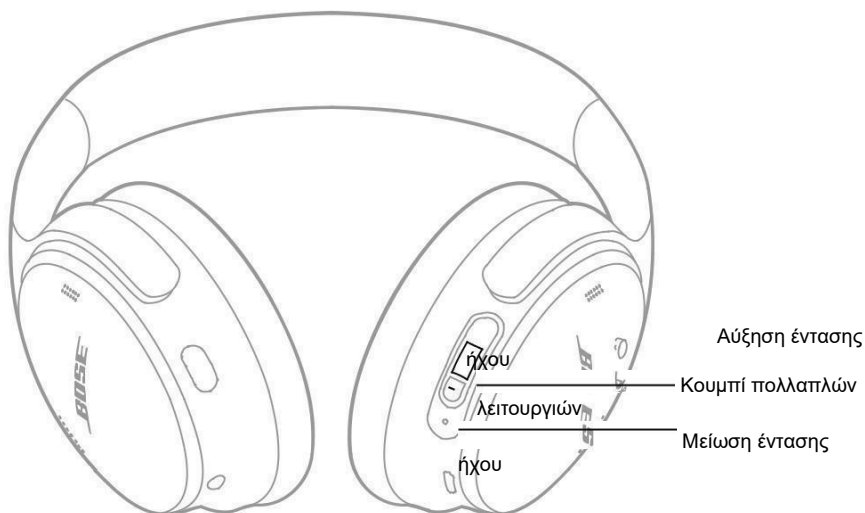
Αυτόματη απενεργοποίηση

Η αυτόματη απενεργοποίηση εξοικονομεί την μπαταρία των ακουστικών όταν δεν χρησιμοποιούνται.

Για να ενεργοποιήσετε και να προσαρμόσετε τη δυνατότητα αυτόματης απενεργοποίησης, χρησιμοποιήστε την εφαρμογή Bose Music. Μπορείτε να αποκτήσετε πρόσβαση σε αυτήν την επιλογή από το μενού Ρυθμίσεις.

ΑΝΑΠΑΡΑΓΩΓΗ ΠΟΛΥΜΕΣΩΝ ΚΑΙ ΈΝΤΑΣΗ ΉΧΟΥ

Το κουμπί πολλαπλών λειτουργιών και τα κουμπιά έντασης ήχου ελέγχουν την αναπαραγωγή πολυμέσων και την ένταση.



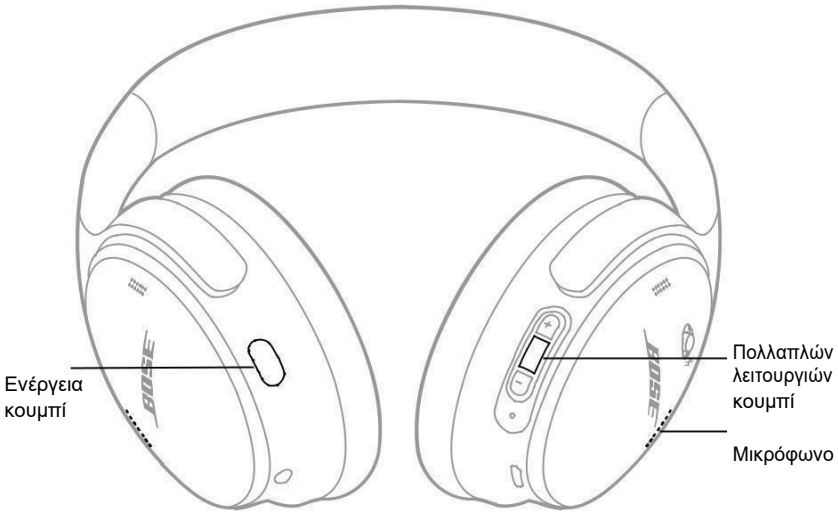
ΛΕΙΤΟΥΡΓΙΑ	ΤΙ ΝΑ ΚΑΝΕΤΕ
Αναπαραγωγή/Παύση	Πατήστε το κουμπί πολλαπλών λειτουργιών.
Μετάβαση προς τα εμπρός	Πατήστε δύο φορές το κουμπί πολλαπλών λειτουργιών.
Μετάβαση προς τα πίσω	Πατήστε τρεις φορές το κουμπί πολλαπλών λειτουργιών.
Αύξηση έντασης ήχου	Πατήστε H.
Μείωση έντασης ήχου	Πατήστε z.

ΣΗΜΕΙΩΣΕΙΣ:

- Για να αυξήσετε γρήγορα την ένταση, πατήστε παρατεταμένα το H.
- Για να μειώσετε γρήγορα την ένταση, πατήστε παρατεταμένα το z.

ΤΗΛΕΦΩΝΉΜΑΤΑ

Το κουμπί πολλαπλών λειτουργιών ελέγχει τις τηλεφωνικές κλήσεις. Το κουμπί ενέργειας σας επιτρέπει να κάνετε σίγαση του ήχου κατά τη διάρκεια μιας κλήσης.



ΛΕΙΤΟΥΡΓΙΑ

ΤΙ ΝΑ ΚΑΝΕΤΕ

Απάντηση/Τερματισμός κλήσης	Πατήστε το κουμπί πολλαπλών λειτουργιών.
Απόρριψη εισερχόμενης κλήσης	Πατήστε παρατεταμένα το κουμπί πολλαπλών λειτουργιών για 1 δευτερόλεπτο.
Απαντήστε σε μια δεύτερη εισερχόμενη κλήση και θέστε την τρέχουσα κλήση σε αναμονή	Ενώ βρίσκεστε σε κλήση και κουδουνίζει μια δεύτερη εισερχόμενη κλήση, πατήστε το κουμπί πολλαπλών λειτουργιών.
Απόρριψη δεύτερης εισερχόμενης κλήσης και διατήρηση τρέχουσας κλήσης	Ενώ βρίσκεστε σε κλήση και κουδουνίζει μια δεύτερη εισερχόμενη κλήση, πατήστε παρατεταμένα το κουμπί πολλαπλών λειτουργιών για 1 δευτερόλεπτο.
Εναλλαγή μεταξύ δύο κλήσεων	Ενώ είναι ενεργές δύο κλήσεις, πατήστε δύο φορές το κουμπί Κουμπί πολλαπλών λειτουργιών.
Δημιουργία κλήσης διάσκεψης	Ενώ είναι ενεργές δύο κλήσεις, πατήστε παρατεταμένα το κουμπί Κουμπί πολλαπλών λειτουργιών για 3 δευτερόλεπτα.

ΑΚΥΡΩΣΗ ΘΟΡΥΒΟΥ

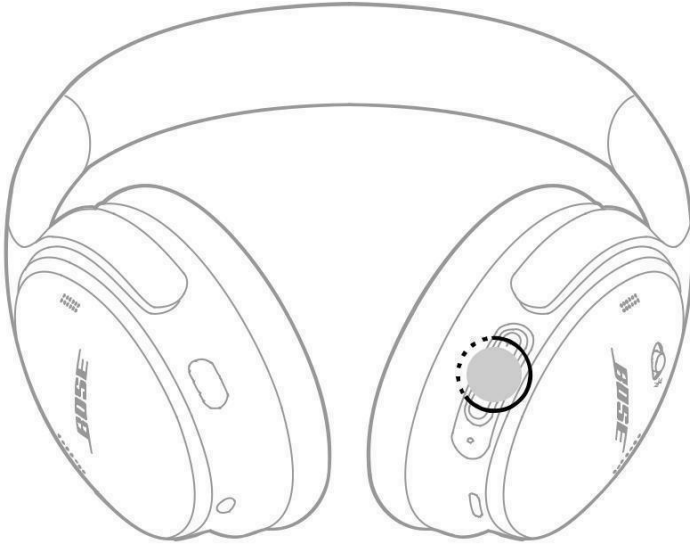
Το κουμπί ενέργειας σάς επιτρέπει να κάνετε γρήγορη και εύκολη εναλλαγή μεταξύ των λειτουργιών ακύρωσης θορύβου.

Για πληροφορίες σχετικά με τις λειτουργίες ακύρωσης θορύβου, ανατρέξτε στη σελίδα 20.

ΦΩΝΗΤΙΚΟΣ ΈΛΕΓΧΟΣ ΚΙΝΗΤΗΣ ΣΥΣΚΕΥΗΣ

Μπορείτε να χρησιμοποιήσετε τα ακουστικά για να αποκτήσετε πρόσβαση στον φωνητικό έλεγχο στην κινητή συσκευή σας.

Πατήστε παρατεταμένα το κουμπί πολλαπλών λειτουργιών.



ΣΗΜΕΙΩΣΗ: Δεν μπορείτε να αποκτήσετε πρόσβαση στον φωνητικό έλεγχο κατά τη διάρκεια μιας κλήσης.

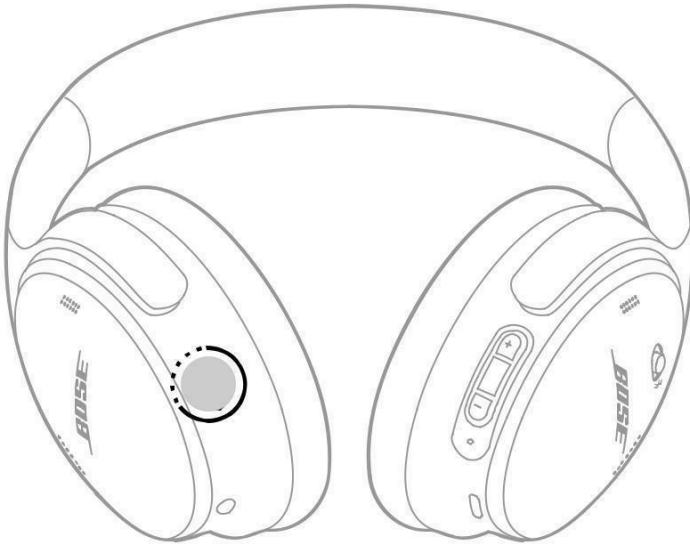
Μια συντόμευση σάς επιτρέπει να έχετε γρήγορη και εύκολη πρόσβαση σε μία από τις ακόλουθες λειτουργίες:

- Πρόσβαση στο Spotify
- Επίπεδο μπαταρίας πρόσβασης

ΣΗΜΕΙΩΣΗ: Από προεπιλογή, η πρόσβαση στο επίπεδο μπαταρίας είναι ενεργοποιημένη.

ΧΡΗΣΗ ΤΗΣ ΣΥΝΤΟΜΕΥΣΗΣ

Πατήστε παρατεταμένα το κουμπί ενέργειας.



ΑΛΛΑΓΗ Ή ΑΠΕΝΕΡΓΟΠΟΙΗΣΗ ΤΗΣ ΣΥΝΤΟΜΕΥΣΗΣ

Για να αλλάξετε ή να απενεργοποιήσετε τη συντόμευση, χρησιμοποιήστε την εφαρμογή Bose Music. Μπορείτε να αποκτήσετε πρόσβαση σε αυτήν την επιλογή από την κύρια οθόνη.

Η εξουδετέρωση θορύβου μειώνει τον ανεπιθύμητο θόρυβο, παρέχοντας καθαρότερη, πιο ρεαλιστική απόδοση ήχου.

Μπορείτε να επιλέξετε ανάμεσα σε δύο προδιαμορφωμένες λειτουργίες ακύρωσης θορύβου — Αθόρυβη λειτουργία ή Επίγνωση — ή να δημιουργήσετε έως και δύο δικές σας προσαρμοσμένες λειτουργίες.

Επιλέξτε τη λειτουργία ακύρωσης θορύβου με βάση τις προτιμήσεις ακρόασης και το περιβάλλον σας.

ΛΕΙΤΟΥΡΓΙΕΣ ΕΞΟΥΔΕΤΕΡΩΣΗΣ ΘΟΡΥΒΟΥ

ΜΟΔΑ	ΠΕΡΙΓΡΑΦΗ
Ήσυχος	Πλήρης ακύρωση θορύβου με ήχο βελτιστοποιημένο για Bose. Σας επιτρέπει να αποκλείσετε Απομακρύνετε τους περισπασμούς χρησιμοποιώντας το υψηλότερο επίπεδο ακύρωσης θορύβου.
Ενήμερος	Πλήρης διαφάνεια με ήχο βελτιστοποιημένο από την Bose. Σας επιτρέπει να ακούτε το δικό σας περιβάλλον ενώ απολαμβάνετε τον ήχο σας.
Συνήθεια	Προσαρμοσμένος έλεγχος θορύβου (ακύρωση θορύβου ή αποκλεισμός ανέμου) με βάση τις προτιμήσεις ακρόασης και το περιβάλλον σας. ΣΗΜΕΙΩΣΗ: Μπορείτε να δημιουργήσετε έως και δύο προσαρμοσμένες λειτουργίες χρησιμοποιώντας το Bose Music .app. Για να αποκτήσετε πρόσβαση σε αυτήν την επιλογή, πατήστε Λειτουργίες στην κύρια οθόνη.

ΣΗΜΕΙΩΣΗ: Από προεπιλογή, τα ακουστικά ενεργοποιούνται σε αθόρυβη λειτουργία. Για να ρυθμίσετε τα ακουστικά ώστε να ενεργοποιούνται με την τελευταία λειτουργία που χρησιμοποιήθηκε, χρησιμοποιήστε την εφαρμογή Bose Music. Μπορείτε να αποκτήσετε πρόσβαση σε αυτήν την επιλογή από το μενού Ρυθμίσεις.

ΑΛΛΑΓΗ ΤΗΣ ΛΕΙΤΟΥΡΓΙΑΣ ΕΞΑΛΕΙΨΗΣ ΘΟΡΥΒΟΥ

Πατήστε το κουμπί Ενέργεια.



Ένα φωνητικό μήνυμα ανακοινώνει την επιλεγμένη λειτουργία.

ΣΥΜΒΟΥΛΗ: Μπορείτε επίσης να αλλάξετε τη λειτουργία χρησιμοποιώντας την εφαρμογή Bose Music. Για να αποκτήσετε πρόσβαση σε αυτήν την επιλογή, πατήστε Λειτουργίες στην κύρια οθόνη.

ΑΚΎΡΩΣΗ ΘΟΡΥΒΟΥ ΚΑΤΑ ΤΗ ΔΙΑΡΚΕΙΑ ΚΛΉΣΗΣ

Όταν πραγματοποιείτε ή λαμβάνετε μια κλήση, τα ακουστικά παραμένουν στην τρέχουσα ρύθμιση ακύρωσης θορύβου και ενεργοποιείται η φωνή από τον χρήστη. Η φωνή του εαυτού σας βοηθά να ακούσετε τον εαυτό σας να μιλάει πιο φυσικά.

Για να προσαρμόσετε την ακύρωση θορύβου κατά τη διάρκεια μιας κλήσης, αλλάξτε τη λειτουργία (ανατρέξτε στην ενότητα «Αλλαγή της λειτουργίας ακύρωσης θορύβου»).

ΣΗΜΕΙΩΣΗ: Για να προσαρμόσετε την αυτοφωνή, χρησιμοποιήστε την εφαρμογή Bose Music. Μπορείτε να αποκτήσετε πρόσβαση σε αυτήν την επιλογή από το μενού Ρυθμίσεις.

ΧΡΗΣΗ ΜΟΝΟ ΤΗΣ ΑΚΥΡΩΣΗΣ ΘΟΡΥΒΟΥ

Μπορείτε να χρησιμοποιήσετε μόνο την ακύρωση θορύβου, χωρίς ήχο ή διακοπές από τηλεφωνικές κλήσεις.

1. Κάντε ένα από τα εξής:
 - Αποσυνδέστε την κινητή συσκευή σας (βλ. σελίδα 25).
 - Απενεργοποιήστε τη λειτουργία *Bluetooth* στην κινητή συσκευή σας.
2. Πατήστε το κουμπί ενέργειας, αλλάξτε τη λειτουργία (βλ. σελίδα 21).

ΣΗΜΕΙΩΣΗ: Για να επανασυνδέσετε την κινητή συσκευή σας, επιλέξτε τα ακουστικά από τη λίστα *Bluetooth* στη συσκευή σας.

Μπορείτε να αποθηκεύσετε έως και οκτώ συσκευές στη λίστα συσκευών ακουστικών και τα ακουστικά μπορούν να συνδεθούν ενεργά σε δύο συσκευές ταυτόχρονα (σύνδεση πολλαπλών σημείων). Μπορείτε να αναπαράγετε ήχο μόνο από μία συσκευή κάθε φορά.

ΣΗΜΕΙΩΣΗ: Για την καλύτερη δυνατή εμπειρία, χρησιμοποιήστε την εφαρμογή Bose Music για να ρυθμίσετε και να συνδέσετε την κινητή συσκευή σας (βλ. σελίδα 11).

ΣΥΝΔΕΘΕΪΤΕ ΧΡΗΣΙΜΟΠΟΙΩΝΤΑΣ ΤΗΝ ΕΦΑΡΜΟΓΗ BOSE MUSIC

Για να συνδέσετε τα ακουστικά και να διαχειριστείτε τις ρυθμίσεις Bluetooth χρησιμοποιώντας την εφαρμογή Bose Music, ανατρέξτε στη σελίδα 11.

ΣΥΝΔΕΘΕΪΤΕ ΧΡΗΣΙΜΟΠΟΙΩΝΤΑΣ ΤΟ ΜΕΝΟΥ ΒΛΥΕΤΟΟΤΗ ΣΤΗΝ ΚΙΝΗΤΗ ΣΥΣΚΕΥΗ ΣΑΣ

1. Σύρετε το διακόπτη Power/*Bluetooth* προς τα δεξιά I και κρατήστε πατημένο για 3 δευτερόλεπτα μέχρι να ακούσετε "Έτοιμο για σύνδεση" και η λυχνία κατάστασης να αναβοσβήνει με μπλε χρώμα.



3. Στη συσκευή σας, ενεργοποιήστε τη *λειτουργία Bluetooth*.

ΣΗΜΕΙΩΣΗ: Η δυνατότητα *Bluetooth* βρίσκεται συνήθως στο μενού Ρυθμίσεις (Settings).

4. Επιλέξτε τα ακουστικά σας από τη λίστα συσκευών.

ΣΗΜΕΙΩΣΗ: Αναζητήστε το όνομα που εισαγάγατε για τα ακουστικά σας στην εφαρμογή Bose Music. Εάν δεν ονομάσατε τα ακουστικά σας, εμφανίζεται το προεπιλεγμένο όνομα.



Μόλις συνδεθείτε, θα ακούσετε "Συνδέθηκε με <όνομα συσκευής>" και η λυχνία κατάστασης ανάβει σταθερά μπλε για 10 δευτερόλεπτα.

ΑΠΟΣΥΝΔΕΣΗ ΚΙΝΗΤΗΣ ΣΥΣΚΕΥΗΣ

Χρησιμοποιήστε την εφαρμογή Bose Music για να αποσυνδέσετε την κινητή συσκευή σας.

ΣΥΜΒΟΥΛΗ: Μπορείτε επίσης να χρησιμοποιήσετε τις ρυθμίσεις Bluetooth για να αποσυνδέσετε τη συσκευή σας. Η απενεργοποίηση της *Λειτουργίας Bluetooth* αποσυνδέει όλες τις άλλες συσκευές.

ΕΠΑΝΑΣΥΝΔΕΣΗ ΚΙΝΗΤΗΣ ΣΥΣΚΕΥΗΣ

Όταν είναι ενεργοποιημένα, τα ακουστικά προσπαθούν να επανασυνδεθούν με τις δύο πιο πρόσφατα συνδεδεμένες συσκευές.

ΣΗΜΕΙΩΣΕΙΣ:

- Η συσκευή πρέπει να βρίσκεται εντός εμβέλειας (30 πόδια ή 9 μέτρα) και να είναι ενεργοποιημένη.
- Βεβαιωθείτε ότι η *Λειτουργία Bluetooth* είναι ενεργοποιημένη στην κινητή συσκευή σας.

ΣΥΝΔΕΣΗ ΆΛΛΗΣ ΚΙΝΗΤΗΣ ΣΥΣΚΕΥΗΣ

Τα ακουστικά μπορούν να συνδεθούν ενεργά σε δύο συσκευές ταυτόχρονα (σύνδεση πολλαπλών σημείων).

Για να συνδέσετε μια άλλη συσκευή, κατεβάστε την εφαρμογή Bose Music (βλ. σελίδα 11) ή χρησιμοποιήστε το *μενού Bluetooth* στην κινητή συσκευή σας (βλ. σελίδα 23).

ΣΗΜΕΙΩΣΕΙΣ:

- Μπορείτε να αναπαράγετε ήχο μόνο από μία συσκευή κάθε φορά.
- Για να διαχειριστείτε μια σύνδεση πολλών σημείων, χρησιμοποιήστε την εφαρμογή Bose Music. Μπορείτε να αποκτήσετε πρόσβαση σε αυτήν την επιλογή από το *μενού Ρυθμίσεις*.
- Η απενεργοποίηση μιας σύνδεσης πολλαπλών σημείων αποσυνδέει τη δεύτερη συνδεδεμένη συσκευή.

ΑΝΑΓΝΩΡΙΣΗ ΣΥΝΔΕΔΕΜΕΝΩΝ ΚΙΝΗΤΩΝ ΣΥΣΚΕΥΩΝ

Σύρετε το διακόπτη *Power/Bluetooth* προς τα δεξιά I και αφήστε το για να ακούσετε ποια συσκευή είναι συνδεδεμένη αυτήν τη στιγμή.

ΕΝΑΛΛΑΓΉ ΜΕΤΑΞΥ ΔΥΟ ΣΥΝΔΕΔΕΜΈΝΩΝ ΚΙΝΗΤΩΝ ΣΥΣΚΕΥΩΝ

1. Παύση ήχου στην πρώτη κινητή συσκευή σας.
2. Αναπαραγωγή ήχου στη δεύτερη κινητή συσκευή σας.

ΣΗΜΕΙΩΣΕΙΣ:

- Τα ακουστικά σας λαμβάνουν τηλεφωνικές κλήσεις και από τις δύο συσκευές, ανεξάρτητα από το ποια Η συσκευή αναπαράγει ήχο.
- Μπορείτε επίσης να κάνετε εναλλαγή μεταξύ δύο συσκευών χρησιμοποιώντας την εφαρμογή Bose Music. Μπορείτε να αποκτήσετε πρόσβαση σε αυτήν την επιλογή από το μενού Ρυθμίσεις.

ΕΠΑΝΑΣΥΝΔΕΣΗ ΣΥΣΚΕΥΗΣ ΠΟΥ ΕΊΧΕ ΣΥΝΔΕΘΕΙ ΠΡΟΗΓΟΥΜΈΝΩΣ

1. Σύρετε το διακόπτη Power/*Bluetooth* προς τα δεξιά I και αφήστε το για να ακούσετε ποια συσκευή είναι συνδεδεμένη.
2. Μέσα σε 2 δευτερόλεπτα, σύρετε το διακόπτη Power/*Bluetooth* προς τα δεξιά I και αφήστε το ξανά για να συνδεθείτε στην επόμενη συσκευή στη λίστα συσκευών ακουστικών.
3. Επαναλάβετε μέχρι να ακούσετε το σωστό όνομα συσκευής.
Ακούτε έναν ήχο που υποδεικνύει πότε είναι συνδεδεμένη η συσκευή.
4. Αναπαραγωγή ήχου στη συνδεδεμένη κινητή συσκευή.

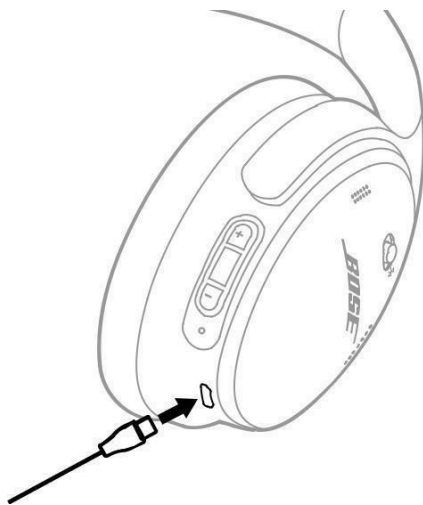
ΣΗΜΕΙΩΣΗ: Εάν δύο συσκευές είναι ήδη συνδεδεμένες στα ακουστικά, η πρόσφατα συνδεδεμένη συσκευή αντικαθιστά τη δεύτερη συσκευή που ήταν προηγουμένως συνδεδεμένη.

ΕΚΚΑΘΆΡΙΣΗ ΤΗΣ ΛΊΣΤΑΣ ΣΥΣΚΕΥΩΝ ΑΚΟΥΣΤΙΚΩΝ

1. Σύρετε το διακόπτη λειτουργίας / *Bluetooth* προς τα δεξιά I και κρατήστε πατημένο για 15 δευτερόλεπτα μέχρι να ακούσετε "Η λίστα συσκευών Bluetooth εκκαθαρίστηκε. Έτοιμος να συνδεθείτε."
2. Διαγράψτε τα ακουστικά σας από τη λίστα *Bluetooth* στην κινητή συσκευή σας. Όλες οι συσκευές έχουν διαγραφεί και τα ακουστικά είναι έτοιμα για σύνδεση.

ΦΟΡΤΙΣΤΕ ΤΑ ΑΚΟΥΣΤΙΚΑ

1. Συνδέστε το μικρό άκρο του καλωδίου USB στη θύρα USB-C στο δεξί ακουστικό.
2. Συνδέστε το άλλο άκρο σε μια πηγή τροφοδοσίας USB-A, όπως έναν υπολογιστή ή έναν φορτιστή τοίχου.



Τα ακουστικά αρχίζουν να φορτίζονται και η λυχνία κατάστασης αναβοσβήνει με λευκό χρώμα για 10 δευτερόλεπτα.

Όταν τα ακουστικά είναι πλήρως φορτισμένα, η λυχνία κατάστασης ανάβει σταθερά με λευκό χρώμα.

ΣΗΜΕΙΩΣΗ: Τα ακουστικά δεν αναπαράγονται και δεν είναι διαθέσιμα στην εφαρμογή Bose Music κατά τη φόρτιση.

Χρόνος φόρτισης

Περιμένετε έως και 2,5 ώρες για να φορτίσετε πλήρως τα ακουστικά.

Μια πλήρης φόρτιση τροφοδοτεί τα ακουστικά για έως και 24 ώρες.

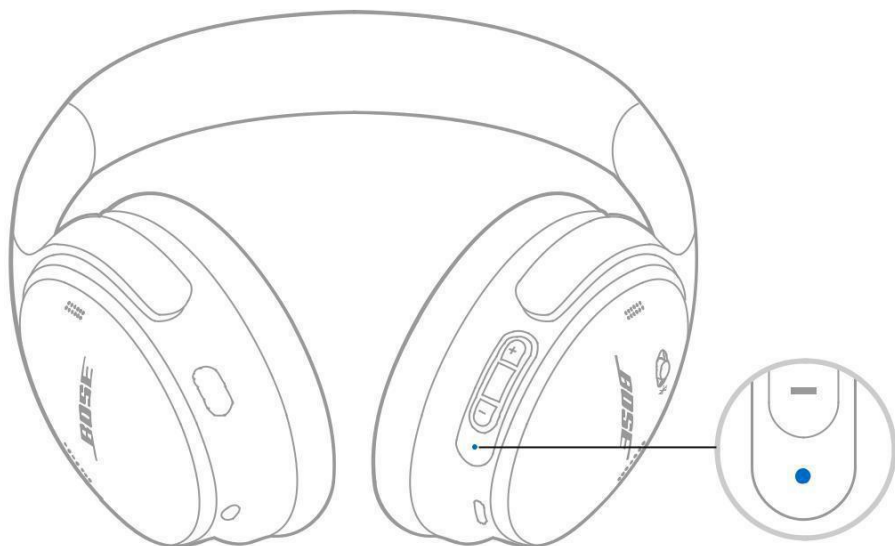
Ακούστε τη στάθμη της μπαταρίας

Κάθε φορά που ενεργοποιείτε τα ακουστικά, ένα φωνητικό μήνυμα ανακοινώνει τη στάθμη της μπαταρίας. Όταν η στάθμη της μπαταρίας των ακουστικών είναι χαμηλή, θα ακούσετε «Χαμηλή στάθμη μπαταρίας».

ΣΗΜΕΙΩΣΗ: Για να ελέγξετε οπτικά την μπαταρία, ανατρέξτε στη λυχνία κατάστασης που βρίσκεται στο δεξί ακουστικό.

Για περισσότερες πληροφορίες, ανατρέξτε στην ενότητα "Κατάσταση μπαταρίας" στη σελίδα 28.

Η λυχνία κατάστασης βρίσκεται στο δεξί ακουστικό.



ΚΑΤΑΣΤΑΣΗ BLUETOOTH

Εμφανίζει την κατάσταση σύνδεσης Bluetooth.

ΕΛΑΦΡΙΑ ΔΡΑΣΤΗΡΙΟΤΗΤΑ	ΚΑΤΑΣΤΑΣΗ ΣΥΣΤΗΜΑΤΟΣ
Αναβοσβήνει μπλε	Έτοιμο για σύνδεση
Συμπαγές μπλε (10 δευτερόλεπτα)	Συνεχόμενος

ΚΑΤΑΣΤΑΣΗ ΜΠΑΤΑΡΙΑΣ

Εμφανίζει τη στάθμη της μπαταρίας.

ΕΛΑΦΡΙΑ ΔΡΑΣΤΗΡΙΟΤΗΤΑ	ΚΑΤΑΣΤΑΣΗ ΣΥΣΤΗΜΑΤΟΣ
Συμπαγές λευκό	Μεσαία έως πλήρης φόρτιση
Μασίφ κεχριμπάρι	Χαμηλή φόρτιση

ΣΥΜΒΟΥΛΗ: Μπορείτε επίσης να ελέγξετε τη στάθμη της μπαταρίας χρησιμοποιώντας την εφαρμογή Bose Music.

ΚΑΤΑΣΤΑΣΗ ΦΟΡΤΙΣΗΣ

Εμφανίζει την κατάσταση φόρτισης.

ΕΛΑΦΡΙΑ ΔΡΑΣΤΗΡΙΟΤΗΤΑ	ΚΑΤΑΣΤΑΣΗ ΣΥΣΤΗΜΑΤΟΣ
Αναβοσβήνει λευκό 2 φορές	Ξεκινά η φόρτιση
Μασίφ κευχιμπάρι	Φόρτισης
Συμπαγές λευκό	Πλήρης φόρτιση

ΕΝΗΜΕΡΩΣΗ ΚΑΙ ΚΑΤΑΣΤΑΣΗ ΣΦΑΛΜΑΤΟΣ

Εμφανίζει την κατάσταση ενημέρωσης ή σφάλματος.

ΕΛΑΦΡΙΑ ΔΡΑΣΤΗΡΙΟΤΗΤΑ	ΚΑΤΑΣΤΑΣΗ ΣΥΣΤΗΜΑΤΟΣ
Λευκό που αναβοσβήνει γρήγορα (10 δευτερόλεπτα)	Ενημέρωση λογισμικού (μέσω USB)
Λευκό που αναβοσβήνει αργά (30 έως 60 δευτερόλεπτα)	Ενημέρωση λογισμικού (ασύρματα)
Αναβοσβήνει κευχιμπαρένιο και λευκό	Σφάλμα - επικοινωνήστε με την εξυπηρέτηση πελατών της Bose

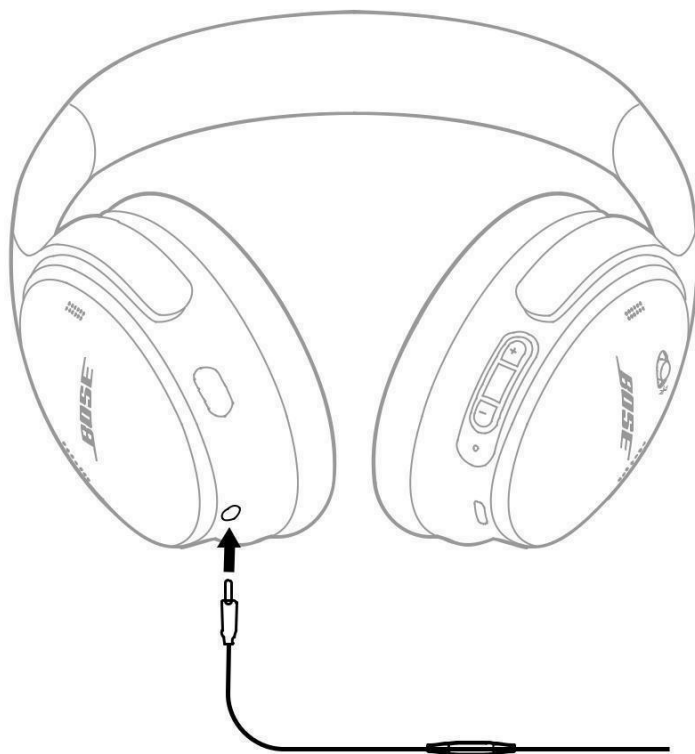
ΣΥΝΔΕΣΤΕ ΤΟ ΚΑΛΩΔΙΟ ΉΧΟΥ ΚΑΙ ΤΟ ΜΙΚΡΟΦΩΝΟ

Το καλώδιο ήχου 2,5 mm έως 3,5 mm διαθέτει ενσωματωμένο μικρόφωνο. Μπορείτε να χρησιμοποιήσετε το καλώδιο ήχου για τηλεφωνικές κλήσεις ή ακρόαση ήχου στη συσκευή προέλευσης, *όταν δεν υπάρχει διαθέσιμη σύνδεση Bluetooth*, όταν η μπαταρία των ακουστικών έχει εξαντληθεί ή τα ακουστικά είναι απενεργοποιημένα.

ΣΗΜΕΙΩΣΕΙΣ:

- Όταν είναι συνδεδεμένο το καλώδιο ήχου, *η σύνδεση Bluetooth* και η λήψη φωνής μικροφώνου στα ακουστικά είναι απενεργοποιημένες.
- Όταν το καλώδιο ήχου είναι συνδεδεμένο και η μπαταρία των ακουστικών έχει εξαντληθεί ή τα ακουστικά είναι απενεργοποιημένα, τα χειριστήρια των ακουστικών απενεργοποιούνται. Οι τηλεφωνικές κλήσεις και η αναπαραγωγή πολυμέσων πρέπει να ελέγχονται στη συσκευή προέλευσης.
- Για την καλύτερη δυνατή εμπειρία, *συνιστάται σύνδεση Bluetooth*.

1. Συνδέστε το καλώδιο στη θύρα 2,5 mm στο αριστερό ακουστικό.



2. Συνδέστε το άλλο άκρο του καλωδίου στη θύρα 3,5 mm της συσκευής πηγής.

ΣΥΝΔΕΣΤΕ ΈΝΑ ΈΞΥΠΝΟ ΗΧΕΪΟ BOSE Ή ΜΙΑ ΓΡΑΜΜΗ ΗΧΟΥ

Χρησιμοποιώντας την τεχνολογία SimpleSync, μπορείτε να συνδέσετε τα ακουστικά σε ένα Bose Smart Soundbar ή Bose Smart Speaker για μια προσωπική εμπειρία ακρόασης.

Οφέλη

- Χρησιμοποιήστε ανεξάρτητα χειριστήρια έντασης ήχου σε κάθε προϊόν για να μειώσετε ή να θέσετε σε σίγαση το Bose Smart Soundbar, διατηρώντας παράλληλα τα ακουστικά όσο δυνατά θέλετε.
- Ακούστε καθαρά τη μουσική σας από το επόμενο δωμάτιο συνδέοντας τα ακουστικά στο έξυπνο ηχείο Bose.

ΣΗΜΕΙΩΣΗ: Η τεχνολογία SimpleSync έχει *εμβέλεια Bluetooth* έως και 9 m (30 ft). Οι τοίχοι και τα δομικά υλικά μπορούν να επηρεάσουν τη λήψη.

Συμβατά προϊόντα

Μπορείτε να συνδέσετε τα ακουστικά σε οποιοδήποτε έξυπνο ηχείο Bose ή Bose Smart Soundbar.

Τα δημοφιλή συμβατά προϊόντα περιλαμβάνουν:

- Bose Smart Soundbar 900
- Bose Smart Soundbar 700/Bose Soundbar 700
- Bose Smart Soundbar 600
- Έξυπνο ηχείο Bose 500/Οικιακό ηχείο Bose 500
- Ηχείο Bose Home 300
- Φορητό έξυπνο ηχείο Bose/φορητό οικιακό ηχείο Bose

Νέα προϊόντα προστίθενται περιοδικά. Για μια πλήρη λίστα και περισσότερες πληροφορίες, επισκεφθείτε: support.bose.com/Groups

Συνδεθείτε χρησιμοποιώντας την εφαρμογή Bose Music

1. Στα ακουστικά, σύρετε το διακόπτη λειτουργίας/*Bluetooth* προς τα δεξιά I και κρατήστε πατημένο για 3 δευτερόλεπτα μέχρι να ακούσετε "Έτοιμο για σύνδεση άλλης συσκευής" και η λυχνία κατάστασης αναβοσβήνει με μπλε χρώμα.
2. Χρησιμοποιήστε την εφαρμογή Bose Music για να συνδέσετε τα ακουστικά σε ένα συμβατό Bose προϊόν. Για περισσότερες πληροφορίες, επισκεφθείτε: support.bose.com/Groups

ΣΗΜΕΙΩΣΕΙΣ:

- Βεβαιωθείτε ότι τα ακουστικά βρίσκονται σε απόσταση έως 9 μέτρων (30 ποδιών) από τη γραμμή ήχου ή το ηχείο σας.

- Μπορείτε να συνδέσετε τα ακουστικά μόνο σε ένα προϊόν κάθε φορά.

ΕΠΑΝΑΣΥΝΔΕΣΗ ΣΕ ΉΞΥΓΙΝΟ ΗΧΕΪΟ Ή ΓΡΑΜΜΉ ΗΧΟΥ BOSE

Ενεργοποιήστε τα ακουστικά (βλ. σελίδα 13).

Τα ακουστικά προσπαθούν να συνδεθούν στις δύο πιο πρόσφατα συνδεδεμένες *συσκευές Bluetooth*, συμπεριλαμβανομένης της γραμμής ήχου ή του ηχείου σας.

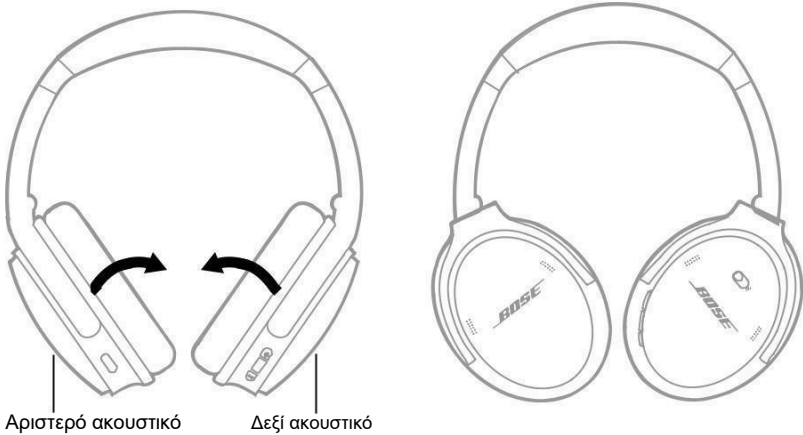
ΣΗΜΕΙΩΣΕΙΣ:

- Η γραμμή ήχου ή το ηχείο σας πρέπει να βρίσκεται εντός εμβέλειας (30 πόδια ή 9 μέτρα) και να είναι ενεργοποιημένο.
- Αν τα ακουστικά δεν επανασυνδεθούν, ανατρέξτε στην ενότητα «Τα ακουστικά δεν επανασυνδέονται σε προηγούμενως συνδεδεμένο Bose Smart Soundbar ή ηχείο» στη σελίδα 39.

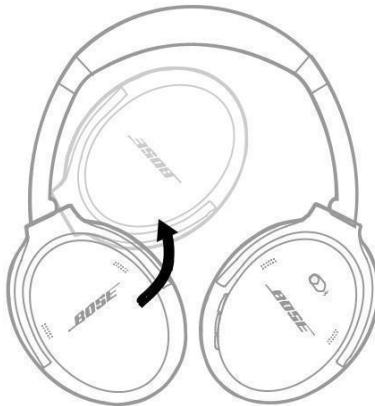
ΑΠΟΘΗΚΕΎΣΤΕ ΤΑ ΑΚΟΥΣΤΙΚΑ

Τα ακουστικά περιστρέφονται για εύκολη, βολική αποθήκευση. Τοποθετήστε τα ακουστικά επίπεδα στη θήκη.

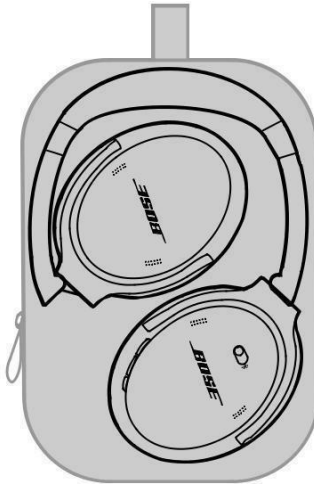
1. Περιστρέψτε και τα δύο ακουστικά προς τα μέσα, ώστε να είναι επίπεδα.



2. Διπλώστε το αριστερό ακουστικό προς τα πάνω προς το στήριγμα κεφαλής.



3. Τοποθετήστε τα ακουστικά επίπεδα στη θήκη.



ΣΗΜΕΙΩΣΕΙΣ:

- Βεβαιωθείτε ότι απενεργοποιείτε τα ακουστικά όταν δεν τα χρησιμοποιείτε.
- Πριν αποθηκεύσετε τα ακουστικά για περισσότερο από μερικούς μήνες, βεβαιωθείτε ότι η μπαταρία είναι πλήρως φορτισμένη.

ΚΑΘΑΡΙΣΤΕ ΤΑ ΑΚΟΥΣΤΙΚΑ

Σκουπίστε τις εξωτερικές επιφάνειες με ένα μαλακό, στεγνό πανί.

Μην αφήνετε την υγρασία να εισέλθει μέσα στα ακουστικά.

ΑΝΤΑΛΛΑΚΤΙΚΑ ΚΑΙ ΑΞΕΣΟΥΑΡ

Μπορείτε να παραγγείλετε ανταλλακτικά και αξεσουάρ μέσω της

εξυπηρέτησης πελατών της Bose. Επισκεφθείτε: support.bose.com/QC

ΠΕΡΙΟΡΙΣΜΕΝΗ ΕΓΓΥΗΣΗ

Τα ακουστικά σας καλύπτονται από περιορισμένη εγγύηση.

Επισκεφθείτε την ιστοσελίδα μας στο worldwide.bose.com/Warranty για λεπτομέρειες σχετικά με την περιορισμένη εγγύηση.

Για να δηλώσετε το προϊόν σας, επισκεφθείτε

worldwide.bose.com/ProductRegistration για

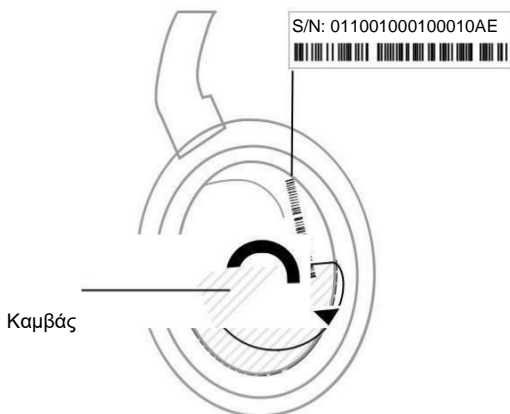
οδηγίες. Η αποτυχία εγγραφής δεν θα επηρεάσει τα δικαιώματα περιορισμένης εγγύησης.

ΘΈΣΗ ΣΕΙΡΙΑΚΟΎ ΑΡΙΘΜΟΎ

Ο σειριακός αριθμός βρίσκεται μέσα στο δεξι ακουστικό κάτω από το χείλος. Το scrim είναι η εσωτερική οθόνη που καλύπτει και προστατεύει τα εξαρτήματα μέσα στο ακουστικό.

Για να δείτε τον σειριακό αριθμό, πιάστε το scrim στο επάνω άκρο και αφαιρέστε το απαλά.

ΠΡΟΣΟΧΗ: Προσέξτε να μην πιέσετε ή αφαιρέσετε άλλα εξαρτήματα μέσα το ακουστικό, καθώς αυτό θα μπορούσε να βλάψει τα ακουστικά.



ΔΟΚΙΜΑΣΤΕ ΠΡΩΤΑ ΑΥΤΕΣ ΤΙΣ ΛΥΣΕΙΣ

Αν αντιμετωπίσετε προβλήματα με τα ακουστικά σας:

- Φορτίστε τα ακουστικά (βλ. σελίδα 27).
- Ενεργοποιήστε τα ακουστικά (βλ. σελίδα 13).
- Ελέγξτε τη λυχνία κατάστασης των ακουστικών (βλ. σελίδα 28).
- Βεβαιωθείτε ότι η κινητή συσκευή σας υποστηρίζει *συνδέσεις Bluetooth* (βλ. σελίδα 23).
- Μετακινήστε την κινητή συσκευή σας πιο κοντά στα ακουστικά (30 πόδια ή 9 μέτρα) και μακριά από παρεμβολές ή εμπόδια.
- Αυξήστε την ένταση ήχου στα ακουστικά, την κινητή συσκευή και την εφαρμογή μουσικής.
- Συνδέστε μια άλλη κινητή συσκευή (βλ. σελίδα 25).

Αν δεν μπορέσατε να επιλύσετε το πρόβλημά σας, ανατρέξτε στον παρακάτω πίνακα για να προσδιορίσετε τα συμπτώματα και τις λύσεις σε συνηθισμένα προβλήματα. Μπορείτε επίσης να αποκτήσετε πρόσβαση σε άρθρα αντιμετώπισης προβλημάτων, βίντεο και άλλους πόρους στη διεύθυνση: support.Bose.com/QC

Εάν δεν μπορείτε να επιλύσετε το πρόβλημά σας, επικοινωνήστε με την εξυπηρέτηση πελατών της Bose. Επισκεφθείτε:

worldwide.Bose.com/contact

ΑΛΛΕΣ ΛΥΣΕΙΣ

ΣΥΜΠΤΩΜΑ	ΛΥΣΗ
Τα ακουστικά δεν το κάνουν Ενεργοποίηση	Σύρετε το διακόπτη <i>Power/Bluetooth</i> προς τα δεξιά I (βλ. σελίδα 13).
Τα ακουστικά δεν συνδέονται με κινητή συσκευή	<p>Απενεργοποιήστε τα ακουστικά και, στη συνέχεια, ενεργοποιήστε τα ξανά.</p> <p>Αποσυνδέστε το καλώδιο ήχου.</p> <p>Αποσυνδέστε το καλώδιο φόρτισης USB.</p> <p>Στην κινητή συσκευή σας:</p> <ul style="list-style-type: none"> • Απενεργοποιήστε τη <i>δυνατότητα Bluetooth</i> και, στη συνέχεια, ενεργοποιήστε την ξανά. • Διαγράψτε τα ακουστικά Bose QuietComfort από το Λίστα Bluetooth στη συσκευή σας. Συνδεθείτε ξανά. <p>Συνδεθείτε χρησιμοποιώντας το <i>μενού Bluetooth</i> στην κινητή συσκευή σας (βλ. σελίδα 23).</p> <p>Διαγράψτε τη λίστα συσκευών ακουστικών (βλ. σελίδα 26). Συνδεθείτε ξανά (βλ. σελίδα 23).</p>

Επισκεφτείτε
support.bose.com/

QC για να δείτε βίντεο οδηγιών.

ΣΥΜΠΤΩΜΑ

ΛΎΣΗ

<p>Τα ακουστικά δεν αποκρίνονται κατά τη διαμόρφωση της εφαρμογής</p>	<p>Απεγκαταστήστε την εφαρμογή Bose Music στην κινητή συσκευή σας. Επανεγκαταστήστε την εφαρμογή (βλ. σελίδα 11).</p> <p>Βεβαιωθείτε ότι χρησιμοποιείτε την εφαρμογή Bose Music για ρύθμιση (βλ. σελίδα 11).</p> <p>Βεβαιωθείτε ότι έχετε παραχωρήσει στην εφαρμογή Bose Music πρόσβαση σε συνδέσεις Bluetooth στο μενού ρυθμίσεων της κινητής συσκευής σας.</p>
<p>Η εφαρμογή Bose Music δεν μπορεί να εύρεση ακουστικών Bluetooth</p>	<p>Βεβαιωθείτε ότι η <i>λειτουργία Bluetooth</i> είναι ενεργοποιημένη στο μενού Ρυθμίσεις της κινητής συσκευής σας.</p> <p>Απεγκαταστήστε την εφαρμογή Bose Music στην κινητή συσκευή σας. Επανεγκαταστήστε την εφαρμογή (βλ. σελίδα 11).</p> <p>Βεβαιωθείτε ότι έχετε δώσει πρόσβαση στην εφαρμογή Bose Music Βεβαιωθείτε ότι έχετε δώσει πρόσβαση στην Εύρεση ακουστικών Bluetooth συνδέσεις στο μενού ρυθμίσεων της κινητής συσκευής σας.</p> <p>Συνδεθείτε χρησιμοποιώντας το <i>μενού Bluetooth</i> στην κινητή συσκευή σας (βλ. σελίδα 23).</p>
<p>Η εφαρμογή Bose Music δεν λειτουργεί σε κινητή συσκευή</p>	<p>Βεβαιωθείτε ότι η κινητή συσκευή σας είναι συμβατή με την εφαρμογή Bose Music και πληροί τις ελάχιστες απαιτήσεις συστήματος. Για περισσότερες πληροφορίες, ανατρέξτε στο κατάστημα εφαρμογών της κινητής συσκευής σας.</p> <p>Απεγκαταστήστε την εφαρμογή Bose Music στην κινητή συσκευή σας. Επανεγκαταστήστε την εφαρμογή (βλ. σελίδα 11).</p>
<p>Τα ακουστικά δεν φορτίζονται</p>	<p>Βεβαιωθείτε ότι και τα δύο άκρα του καλωδίου USB είναι καλά συνδεδεμένα στις θύρες (βλ. σελίδα 27).</p> <p>Δοκιμάστε διαφορετικό φορτιστή τοίχου USB-A, καλώδιο USB ή AC (δίκτυο) πηγή ενέργειας.</p> <p>Εάν τα ακουστικά σας έχουν εκτεθεί σε υψηλή ή χαμηλή θερμοκρασίες, αφήστε τα ακουστικά να επιστρέψουν σε θερμοκρασία δωματίου και δοκιμάστε να φορτίσετε ξανά.</p> <p>Βεβαιωθείτε ότι η ένταση του ήχου έχει αυξηθεί (βλ. σελίδα 15).</p> <p>Σύρετε το διακόπτη <i>Power/Bluetooth</i> προς τα δεξιά I και αφήστε το για να ακούσετε τη συνδεδεμένη συσκευή. Βεβαιωθείτε ότι χρησιμοποιείτε τη σωστή συσκευή.</p> <p>Πατήστε αναπαραγωγή στην κινητή συσκευή σας για να βεβαιωθείτε ότι αναπαράγεται ήχος.</p>

Χωρίς ήχο Αναπαραγωγή ήχου από διαφορετική εφαρμογή ή υπηρεσία μουσικής.

Αναπαραγωγή ήχου από περιεχόμενο που είναι αποθηκευμένο απευθείας στη συσκευή σας.

Εάν είναι συνδεδεμένες δύο κινητές συσκευές, θέστε πρώτα σε παύση την άλλη συσκευή σας.

Επανεκκινήστε την κινητή συσκευή σας.

Επαναφέρετε τα ακουστικά (βλ. σελίδα 40).

ΣΥΜΠΤΩΜΑ	ΛΎΣΗ
	<p>Εάν βρίσκεστε σε περιβάλλον με αέρα, δημιουργήστε μια προσαρμοσμένη λειτουργία με ενεργοποιημένο τον αποκλεισμό ανέμου στην εφαρμογή Bose Music. Για να αποκτήσετε πρόσβαση σε αυτήν την επιλογή, πατήστε Λειτουργίες στην κύρια οθόνη (βλ. σελίδα 20).</p> <p>Βεβαιωθείτε ότι χρησιμοποιείτε την εφαρμογή Bose Music για ρύθμιση (βλ. σελίδα 11).</p> <p>Αναπαραγωγή ήχου από διαφορετική εφαρμογή ή υπηρεσία μουσικής.</p> <p>Κακή ποιότητα ήχου Αναπαραγωγή ήχου από περιεχόμενο που είναι αποθηκευμένο απευθείας στη συσκευή σας.</p> <p>Εάν είναι συνδεδεμένες δύο κινητές συσκευές, αποσυνδέστε τη δεύτερη συσκευή.</p> <p>Απενεργοποιήστε τυχόν δυνατότητες βελτίωσης ήχου στη συσκευή ή την εφαρμογή μουσικής.</p>
<p>Δεν υπάρχει ήχος από συσκευή συνδεδεμένη με το καλώδιο ήχου</p>	<p>Επισκεφτείτε support.bose.com/QC για να δείτε βίντεο οδηγιών.</p> <p>Επαναφέρετε τα ακουστικά (βλ. σελίδα 40).</p> <p>Βεβαιωθείτε ότι και τα δύο άκρα του καλωδίου ήχου είναι καλά συνδεδεμένα στις θύρες (βλ. σελίδα 30).</p> <p>Πατήστε αναπαραγωγή στη συσκευή προέλευσης για να βεβαιωθείτε ότι αναπαράγεται ήχος.</p> <p>Αναπαραγωγή ήχου από διαφορετική εφαρμογή ή υπηρεσία μουσικής.</p> <p>Αναπαραγωγή ήχου από περιεχόμενο που είναι αποθηκευμένο απευθείας στη συσκευή προέλευσης.</p> <p>Αυξήστε την ένταση ήχου στα ακουστικά και, στη συνέχεια, αυξήστε την ένταση ήχου στη συσκευή προέλευσης.</p> <p>Επανεκκινήστε τη συσκευή προέλευσης.</p>
<p>Κακή ποιότητα ήχου από συσκευή συνδεδεμένη με καλώδιο ήχου</p>	<p>Βεβαιωθείτε ότι και τα δύο άκρα του καλωδίου ήχου είναι καλά συνδεδεμένα στις θύρες (βλ. σελίδα 30).</p> <p>Επανεκκινήστε τη συσκευή προέλευσης.</p>
<p>Μικρόφωνο καλωδίου ήχου δεν λειτουργεί</p>	<p>Βεβαιωθείτε ότι η κινητή συσκευή σας είναι συμβατή με το καλώδιο ήχου (Τυπική σύνδεση ακίδων CTIA). Ανατρέξτε στη συσκευή προέλευσης Οδηγός ιδιοκτήτη.</p>

Το κουμπί ενέργειας δεν αλλάζει τη

λειτουργία ακύρωσης θορύβου

Εάν το καλώδιο ήχου είναι συνδεδεμένο, αποσυνδέστε το καλώδιο.

Χρησιμοποιήστε την εφαρμογή Bose Music για να αλλάξετε τη λειτουργία. Για να αποκτήσετε πρόσβαση σε αυτήν την επιλογή, πατήστε Λειτουργίες στην κύρια οθόνη.

Τα ακουστικά δεν το κάνουν απαντώ

Επαναφέρετε τα ακουστικά (βλ. σελίδα 40).

Κακή ακύρωση θορύβου Ελέγξτε τη λειτουργία (βλ. σελίδα 20).

ΣΥΜΠΤΩΜΑ	ΛΎΣΗ
<p>Δυσκολία στην ακρόαση ενός καλούντος κατά τη διάρκεια μιας τηλεφωνικής κλήσης</p> <p>Γλώσσα φωνητικής προτροπής δεν είναι σωστό</p>	<p>Αυξήστε την ένταση χρησιμοποιώντας την κινητή συσκευή σας.</p> <p>Δοκιμάστε μια διαφορετική λειτουργία (βλ. σελίδα 20).</p>
<p>Δεν λαμβάνει Ειδοποιήσεις κλήσεων</p>	<p>Βεβαιωθείτε ότι έχετε δώσει στα ακουστικά πρόσβαση στο δικό σας επαφές στο μενού Bluetooth της κινητής συσκευής σας .</p>
<p>Τα ακουστικά δεν συνδέονται σε Bose Smart Soundbar ή ηχείο</p>	<p>Βεβαιωθείτε ότι συνδέεστε χρησιμοποιώντας την εφαρμογή Bose Music (βλ. σελίδα 31).</p> <p>Βεβαιωθείτε ότι συνδέεστε σε ένα συμβατό προϊόν Bose. Για μια πλήρη λίστα επισκεφθείτε: support.bose.com/Groups</p> <p><i>Σύρετε το διακόπτη λειτουργίας/Bluetooth προς τα δεξιά / και κρατήστε πατημένο για 3 δευτερόλεπτα μέχρι να ακούσετε "Έτοιμο για σύνδεση άλλης συσκευής" και η λυχνία Bluetooth αναβοσβήνει μπλε.</i></p> <p>Βεβαιωθείτε ότι τα ακουστικά βρίσκονται σε απόσταση έως 9 μέτρων (30 ποδιών) από τη γραμμή ήχου ή το ηχείο σας.</p>
<p>Τα ακουστικά δεν το κάνουν Επανασυνδεθείτε σε ένα Προηγούμενη σύνδεση (βλ. σελίδα 26).</p> <p>Έξυπνη γραμμή ήχου Bose ή Ομιλητής</p>	<p>Επανασυνδέστε μια συσκευή που είχατε συνδέσει προηγουμένως</p>
<p>Καθυστερημένος ήχος όταν συνδεδεμένο σε Bose Smart Soundbar ή ηχείο</p>	<p>Κατεβάστε την εφαρμογή Bose Music και εκτελέστε τις διαθέσιμες ενημερώσεις λογισμικού.</p>

ΕΠΑΝΑΦΈΡΕΤΕ ΤΑ ΑΚΟΥΣΤΙΚΑ

Εάν τα ακουστικά δεν ανταποκρίνονται, μπορείτε να τα επαναφέρετε.

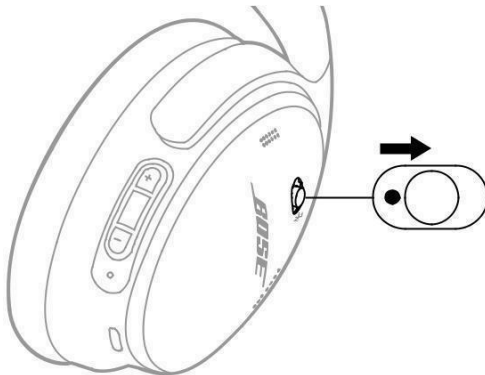
Η επαναφορά των ακουστικών επαναφέρει τα στοιχεία ελέγχου του προϊόντος και επανεκκινεί τα ακουστικά.

Δεν διαγράφει καμία ρύθμιση συσκευής.

1. Συνδέστε το μικρό άκρο του καλωδίου USB στη θύρα USB-C στο αριστερό ακουστικό.



2. Σύρετε το διακόπτη Power/Bluetooth προς τα δεξιά. Ταυτόχρονα, συνδέστε το άλλο άκρο σε μια πηγή τροφοδοσίας USB-A, όπως έναν υπολογιστή ή φορτιστή τοίχου.



Όταν ολοκληρωθεί η επαναφορά, η λυχνία κατάστασης ανάβει σύμφωνα με το τρέχον επίπεδο φόρτισης (βλ. σελίδα 28).

ΣΗΜΕΙΩΣΗ: Εάν δεν μπορείτε να επιλύσετε το ζήτημά σας, πρόσθετη αντιμετώπιση προβλημάτων και υποστήριξη είναι διαθέσιμη στη διεύθυνση: [support.Bose.com/QC](https://support.bose.com/QC)

ΕΠΑΝΑΦΈΡΕΤΕ ΤΑ ΑΚΟΥΣΤΙΚΑ ΣΤΙΣ ΕΡΓΟΣΤΑΣΙΑΚΈΣ ΡΥΘΜΪΣΕΙΣ

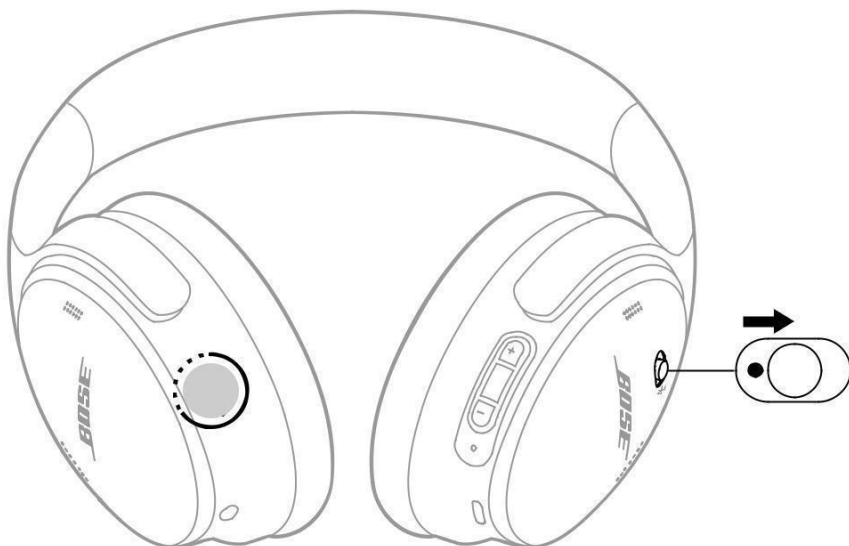
Η επαναφορά στις εργοστασιακές ρυθμίσεις μπορεί να διαγράψει όλες τις ρυθμίσεις και να επαναφέρει τα ακουστικά στην αρχική τους κατάσταση εκτός συσκευασίας. Μετά, τα ακουστικά μπορούν να διαμορφωθούν σαν να είχαν ρυθμιστεί για πρώτη φορά.

Η επαναφορά στις εργοστασιακές ρυθμίσεις συνιστάται μόνο εάν αντιμετωπίζετε προβλήματα με τα ακουστικά ή έχετε λάβει οδηγίες από την εξυπηρέτηση πελατών της Bose.

1. Αφαιρέστε τα ακουστικά από τη λίστα *Bluetooth* στη συσκευή σας.
2. Αφαιρέστε τα ακουστικά από τον λογαριασμό Bose χρησιμοποιώντας την εφαρμογή Bose Music.

ΣΗΜΕΙΩΣΗ: Για περισσότερες πληροφορίες σχετικά με τον τρόπο κατάργησης των ακουστικών από το λογαριασμό Bose χρησιμοποιώντας την εφαρμογή Bose Music, επισκεφθείτε: support.Bose.com/QC

3. Σύρετε το διακόπτη *Power/Bluetooth* προς τα δεξιά I και κρατήστε πατημένο. Ταυτόχρονα, πατήστε παρατεταμένα το κουμπί ενέργειας για 30 δευτερόλεπτα.



Η λυχνία κατάστασης αναβοσβήνει με λευκό χρώμα. Μετά από 30 δευτερόλεπτα, η λυχνία κατάστασης αναβοσβήνει με πορτοκαλί χρώμα για να υποδείξει ότι γίνεται επαναφορά των εργοστασιακών ρυθμίσεων (2 έως 3 δευτερόλεπτα).

Όταν ολοκληρωθεί η επαναφορά, η λυχνία κατάστασης αναβοσβήνει αργά με μπλε χρώμα. Τα ακουστικά βρίσκονται τώρα στην αρχική τους κατάσταση εκτός συσκευασίας.

ΣΗΜΕΙΩΣΗ: Εάν δεν μπορείτε να επιλύσετε το ζήτημά σας, πρόσθετη αντιμετώπιση προβλημάτων και υποστήριξη είναι διαθέσιμη στη διεύθυνση: support.bose.com/QC

ΕΠΙΣΗΜΟΣ ΔΙΑΝΟΜΕΑΣ

AUDIO GROUP[®]

AUDIO GROUP GREECE B.V.



+30 210 6721200



info@aggbv.gr



Λεωφόρος Μεσογείων 321, Χαλάνδρι, 152 31, Αθήνα, Ελλάδα



www.audiogroup.com.gr



885443-0010